


BILANT
30.06.2016



PITERATE VICEDICA
[Signature]

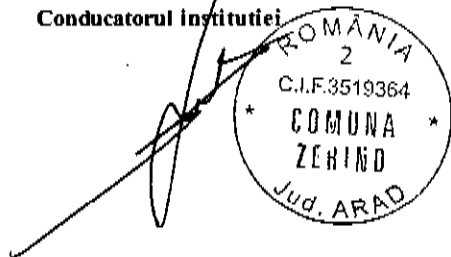
pag: 1 - lei -

COD	DENUMIRE INDICATORI	SOLD LA INCEPUTUL PERIOADEI	SOLD LA SFARSITUL PERIOADEI
01003	1.Active fixe necorporale (ct.2030000+2050000+2060000+2080100+2080200+2330000-2800300-2800500-2800800-2900400-2900500-2900800-2930100*)	596.088	626.826
01004	2.Instalatii tehnice, mijloace de transport, animale, plantatii, mobilier, aparatura birotica si alte active corporale (ct.2130100+2130200+2130300+2130400+2140000+2310000-2810300-2810400-2910300-2910400-2930200*)	4.372.477	3.784.977
01005	3.Terenuri si cladiri (ct.2110100+2110200+2120101+2120102+2120201+2120301+2120401+2120501+2120601+2120901+2310000-2810100-2810200-2910100-2910200-2930200)	39.976.796	40.746.148
01007	5.Active financiare necurente (investitii pe termen lung) peste un an (ct.2600100+2600200+2600300+2650000+2670201+2670202+2670203+2670204+2670205+2670208-2960101-2960102-2960103-2960200), din care:	8.300	8.300
01008	Titluri de participare (ct.2600100+2600200+2600300-2960101-2960102-2960103)	8.300	8.300
01015	7.TOTAL ACTIVE NECURENTE (rd.03+04+05+06+07+09)	44.953.661	45.166.251
01019	1.Stocuri (ct.3010000+3020100+3020200+3020300+3020400+3020500+3020600+3020700+3020800+3020900+3030100+3030200+3040100+3040200+3050100+3050200+3070000+3090000+3310000+3320000+3410000+3450000+3460000+3470000+3490000+3510100+3510200+3540100+3540500+3540600+3560000+3570000+3580000+3590000+3610000+3710000+3810000+/-3480000+/-3780000-3910000-3920100-3920200-3930000-3940100-3940500-3940600-3950100-3950200-3950300-3950400-3950600-3950700-3950800-3960000-3970000-3980000-4420803)	130.074	106.782
01021	Creante din operatiuni comerciale, avansuri si alte decontari (ct.2320000+2340000+4090101+4090102+4110101+4110108+4130100+4180000+4250000+4280102+4610101+4610109+4730109**+4810101+4810102+4810103+4810200+4810300+4810900+4820000+4830000+4890101+4890301-4910100-4960100+5120800) din care:		100
01022	Creante comerciale si avansuri (ct.2320000+2340000+4090101+4090102+4110101+4110108+4130100+4180000+4610101-4910100-4960100),din care:		100
01023	Creante bugetare (ct.4310100**+4310200**+4310300**+4310400**+4310500**+4310700**+4370100**+4370200**+4370300**+4420802+4420400+4420800+4440000**+4460000**+4480200+4610102+4630000+4640000+4650100+4650200+4660401+4660402+4660500+4660900+4810101**+4810102**+4810103**+4810900**+4820000** -4970000), din care:	22.566	173.059
01024	Creantele bugetului general consolidat (ct.4630000+4640000+4650100+4650200+4660401+4660402+4660500+4660900-4970000)	22.566	173.059
01027	Imprumuturi pe termen scurt acordate (ct.2670101+2670102+2670103+2670104+2670105+2670108+2670601+2670602+2670603+2670604+2670605+2670609+4680101+4680102+4680103+4680104+4680105+4680106+4680107+4680108+4680109+4690103+4690105+4690106+4690108+4690109)		164.800
01030	Total creante curente (rd.21+23+25+27)	22.566	337.959

COD	DENUMIRE INDICATORI	SOLD LA INCEPUTUL PERIOADEI	SOLD LA SFARSITUL PERIOADEI
01033	Conturi la trezorerie, casa in lei. (ct.5100000+5120101+5120501+5130101+5130301+5130302+5140101+5140301+5140302+5150101+5150103+5150301+5150500+5150600+5160101+5160301+5160302+5170101+5170301+5170302+5200100+5210100+5210300+5230000+5250101+5250102+5250301+5250302+5250400+5260000+5270000+5280000+5290101+5290201+5290301+5290400+5290901+5310101+5500101+5520000+5550101+5550400+5570101+5580101+5580201+5590101+5600101+5600300+5600401+5610101+5610300+5620101+5620300+5620401+5710100+5710300+5710400+5740101+5740102+5740301+5740302+5740400+5750100+5750300+5750400-7700000)	851.034	852.611
01035	Conturi la institutii de credit, BNR, casa in valuta (ct.5110101+5110102+5120102+5120402+5120502+5130102+5130202+5140102+5140202+5150102+5150202+5150302+5160102+5160202+5170102+5170202+5290102+5290202+5290302+5290902+5310402+5410102+5410202+5500102+5550102+5550202+5570202+5580102+5580202+5580302+5580303+5590102+5590202+5600102+5600103+5600402+5610102+5610103+5620102+5620103+5620402)	3.741	3.919
01040	Total disponibilitati si alte valori (rd.33+33.1+35+35.1)	854.775	856.530
01045	7.TOTAL ACTIVE CURENTE (rd.19+30+31+40+41+41.1+42)	1.007.415	1.301.271
01046	8.TOTAL ACTIVE (rd.15+45)	45.961.076	46.467.522
01052	1.Sume necurente - sume ce urmeaza a fi platite dupa o perioada mai mare de un an (ct.2690200+4010200+4030200+4040200+4050200+4280201+4620201+4620209+5090000), din care:	3.722	3.722
01053	Datorii comerciale (ct.4010200+4030200+4040200+4050200+4620201)	3.722	3.722
01054	2.Imprumuturi pe termen lung (ct.1610200+1620200+1630200+1640200+1650200+1660201+1660202+1660203+1660204+1670201+1670202+1670203+1670208+1670209-1690200)	1.208.141	1.045.321
01058	TOTAL DATORII NECURENTE (rd.52+54+55)	1.211.863	1.049.043
01060	1.Datorii comerciale, avansuri si alte decontari (ct.2690100+4010100+4030100+4040100+4050100+4080000+4190000+4620101+4620109+4730109+4810101+4810102+4810103+4810200+4810300+4810900+4820000+4830000+4890201+5090000+5120800), din care:	99.191	115.349
010601	Decontari privind incheiere executiei bugetului de stat din anul curent (ct.4890201)	1.118	
01061	Datorii comerciale si avansuri (ct.4010100+4030100+4040100+4050100+4080000+4190000+4620101), din care:	98.073	115.349
01062	2.Datorii catre bugete (ct.4310100+4310200+4310300+4310400+4310500+4310700+4370100+4370200+4370300+4400000+4410000+4420300+4420801+4440000+4460000+4480100+4550501+4550502+4550503+4620109+4670100+4670200+4670300+4670400+4670500+4670900+4730109+4810900+4820000),din care:	47.779	52.375
010631	Contributii sociale (ct.4310100+4310200+4310300+4310400+4310500+4310700+4370100+4370200+4370300)	23.165	27.929
01070	4.Imprumuturi pe termen scurt-sume ce urmeaza a fi platite intr-o perioada de pana la un an (ct.5180601+5180603+5180604+5180605+5180606+5180608+5180609+5180800+5190101+5190102+5190103+5190104+5190105+5190106+5190107+5190108+5190109+5190110+5190180+5190190)		164.800
01072	6.Salariile angajatilor (ct.4210000+4230000+4260000+4270100+4270300+4280101)	49.564	51.739
01073	7.Alte drepturi cuvenite altor categorii de persoane (pensii, indemnizatii de		

COD	DENUMIRE INDICATORI	SOLD LA INCEPUTUL PERIOADEI	SOLD LA SFARSITUL PERIOADEI
	somaj, burse) (ct.4220100+4220200+4240000+4260000+4270200+ 4270300+4290000+4380000), din care:	7.343	10.659
01078	10.TOTAL DATORII CURENTE (rd.60+62+65+70+71+72+73+74+75)	203.877	394.922
01079	11.TOTAL DATORII (rd.58+78)	1.415.740	1.443.965
01080	12.ACTIVE NETE = TOTAL ACTIVE - TOTAL DATORII = CAPITALURI PROPRII (rd.80-rd.46-79-rd.90)	44.545.336	45.023.557
01084	1.Rezerve, fonduri (ct.1000000+1010000+1020101+1020102+1030000+ 1040101+1040102+1050100+1050200+1050300+1050400+1050500+ 1060000+1320000+1330000+1390100)	44.076.258	44.076.258
01085	2.Rezultatul reportat (ct.1170000-sold creditor)	6.152.904	443.441
01087	4.Rezultatul patrimonial al exercitiului (ct.1210000-sold creditor)		503.858
01088	5.Rezultatul patrimonial al exercitiului (ct.1210000- sold debitor)	5.683.826	
01090	6.TOTAL CAPITALURI PROPRII (rd.84+85-86+87-88)	44.545.336	45.023.557

Conducatorul institutiei

Conducatorul compartimentului
financiar- contabil


CONTUL DE REZULTAT PATRIMONIAL

30.06.2016

pag.: 1 - lei -

COD	DENUMIRE INDICATORI	An precedent	An curent
02002	1.Venituri din impozite, taxe, contributi de asigurari si alte venituri ale bugetelor (ct.7300100+7300200+7310100+7310200+7320100+7330000+7340000+7350100+7350200+7350300+7350400+7350500+7350600+7360100+7390000+7450100+7450200+7450300+7450400+7450500+7450900+7460100+7460200+7460300+7460900)	986.557	1.211.769
02003	2.Venituri din activitati economice (ct.7210000+7220000+7510100+7510200+/-7090000)	58.886	21.081
02004	3.Finantari, subventii, transferuri, alocatii bugetare cu destinatie speciala (ct.7510500+7710000+7720100+7720200+7740100+7740200+7750000+7760000+7780000+7790101+7790109)	1.397.579	1.929
02005	4.Alte venituri operationale (ct.7140000+7180000+7500000++7510300+7510400+7810200+7810300+7810401+7810402+7770000)	418.078	180.766
02006	TOTAL VENITURI OPERATIONALE (rd.02+03+04+05)	2.861.100	1.415.545
02008	1.Salarii si contributiile sociale aferente angajatilor (ct.6410000+6420000+6450100+6450200+6450300+6450400+6450500+6450600+6450800+6460000+6470000)	422.585	530.006
02009	2.Subventii si transferuri (ct.6700000+6710000+6720000+6730000+6740000+6750000+6760000+6770000+6780000+6790000)	75.088	96.979
02010	3.Stocuri, consumabile, lucrari si servicii executate de terti (ct.6010000+6020100+6020200+6020300+6020400+6020500+6020600+6020700+6020800+6020900+6030000+6060000+6070000+6080000+6090000+6100000+6110000+6120000+6130000+6140000+6220000+6230000+6240100+6240200+6260000+6270000+6280000+6290100)	258.573	246.822
02011	4.Cheltuieli de capital, amortizari si provizioane (ct.6290200+6810100+6810200+6810300+6810401+6810402+6820101+6820109+6820200+6890100+6890200)	2.477.594	11.499
02013	TOTAL CHELTUIELI OPERATIONALE (rd.08+09+10+11+12)	3.233.840	885.306
02015	- EXCEDENT (rd.06-rd.13)		530.239
02016	- DEFICIT (rd.13-rd.06)	372.740	
02018	V. CHELTUIELI FINANCIARE (ct.6630000+6640000+6650100+6650200+6660000+6670000+6680000+6690000+6860300+6860400+6860800)	35.731	26.381
02021	- DEFICIT (rd.18-rd.17)	35.731	26.381
02023	- EXCEDENT (rd.15+20-16-21)		503.858
02024	- DEFICIT (rd.16+21-15-20)	408.471	
020292	- EXCEDENT (rd.23+28-24-29)		503.858
020293	- DEFICIT (rd.24+29-23-28)	408.471	
02031	- EXCEDENT (rd.29.2-29.4)		503.858
02032	- DEFICIT (rd.29.3+29.4)	408.471	

Conducatorul institutiei



Conducatorul compartimentului
financiar- contabil

COD	DENUMIRE INDICATORI	Total	Casa ct. 5310101	Buget de stat ct. 6200100/ 7700000	Buget local ct. 5210100/ 7700000	Buget asiguri de stat ct. 6205101+ 5205102/ 7700000	Buget asiguri pentru somalj ct. 5740101+ 5740102/ 7700000	Buget Fond national unic de asiguri sociale de sanatate ct. 6710100/ 7700000	Buget Fond pentru mediu ct. 6700000/ 7700000	Buget trezorerii statului ct. 5340100/ 7700000	Buget instructii publice finantate din venituri proprii ct. 6600100/ 7700000	Buget instructii publice finantate din venituri proprii si subventii ct. 6610100/ 7700000	Buget activitati finantate din venituri proprii si buget privatizare ct.6620100/ 7700000	Buget imprumuturi interne si externe ct. 5130101+ 5140101+ 5150101+ 6170101/ 7700000	Buget fonduri externe nerambur- subile (sursa D) ct. 5150103/ 7700000	Alte disponibil- itati (ct.500)
03002	1. Incasari	3 190 622	551 525		1 252 555											41 547
03001	2. Plati	1 442 395	551 525		836 345											31 547
03004	3. Numerar net din activitatea operationala (rd 02-rd 03)	416 443			376 162											12 468
03007	2. Plati	2 7 484			217 452											
03008	3. Numerar net din activitatea de investitii (rd 06-07)	-217 484			-217 452											
03010	1. Incasari	104 990			104 990											
03011	2. Plati	104 477			104 477											
03012	3. Numerar net din activitatea de finantare (rd 10-rd 11)	-51 077			-52 073											
03013	IV CRESTEREA (BESCRESTEREA) NETA DE NUMERAR SI ECHIVALENT DE NUMERAR (rd.04-rd.08+rd 12)	106 477			159 477											12 472
03014	V. NUMERAR SI ECHIVALENT DE NUMERAR LA INCEPUTUL ANULUI -sunt utilizate din excedentul anului precedent si/sau transmise din excedent la bugetul local si/sau transmise din excedent pentru constituirea de depozite in trezorerii*** VI. NUMERAR SI ECHIVALENT DE NUMERAR LA SFARSITUL PERIOADEI (rd 13+rd 14+ rd 14.1-rd.14.2-rd.14.3)	831 024			831 024											12 324
03015		104 884			104 882											
		932 011			931 417											27 000


Viza trezoreriei

Conducatorul compartimentului
financiar- contabil

Conducatorul institutiei



Handwritten signature



SITUATIA FLUXURILOR DE TREZORERIE

30.06.2016

pag.: 1 - lei -

COD	DENUMIRE INDICATORI	Total	Casa in valuta	Alte disponibilitati
04002	1. Incasari	67.883		67.883
04003	2. Plati	67.705		67.705
04004	3. Numerar net din activitatea operationala (rd.02-rd.03)	178		178
04013	IV CRESTEREA (DESCRESTEREA) NETA DE NUMERAR SI ECHIVALENT DE NUMERAR (rd.04+rd.08+rd.12)	178		178
04014	V NUMERAR SI ECHIVALENT DE NUMERAR LA INCEPUTUL PERIOADEI	3.741		3.741
04017	VI NUMERAR SI ECHIVALENT DE NUMERAR LA FINELE PERIOADEI(rd.13+14+15-16)	3.919		3.919

Conducatorul institutiei

Official stamp: ROMANIA 2 C.I.F.3519364 COMUNA ZERIND JUD. ARAD

Conducatorul compartimentului financiar- contabil

DISPONIBIL DIN MIJLOACE CU DESTINATIE SPECIALA

30.06.2016

- lei -

DENUMRE INDICATORI	COD	DISPONIBIL LA INCEPUTUL ANULUI	INCASARI	PLATI	DISPONIBIL LA SFARSITUL PERIOADEI
TOTAL. (rd.02 la 15)	05001		62.963	31.547	31.416
- Garantii materiale retinute gestionarilor conform Legii nr.22/1969 (ct.5500101,ct.5500102/analitice distincte)	05003		3.722		3.722
- Alte disponibilitati cu destinatie speciala (ct.5500101,ct.5500102/analitice distincte)	05011		59.241	31.547	27.694

Conducatorul institutiei

Conducatorul compartimentului
financiar-contabil


Situatia activelor si datoriilor institutiilor publice
din administratia locala
30.06.2016

pag.: 1 - lei -

COD	DENUMIRE INDICATORI	Sold la inceputul anului	Sold la sfarsitul perioadei
18005	Disponibilitati in lei ale institutiilor publice locale si ale institutiilor publice de subordonare locala, la trezorerii (ct.5100000+5120101+5120501+5150101+5150103+5150500+5150600+5160101+5160301+5160302+5170101+5170301+5170302+5210100+5210300+5280000+5290201+5290301+5290400+5290901+5500101+5520000+5550101+5570101+5580101+5580201+5600101+5600300+5610101+5610300+5620101+5620300-7700000), din care:	851.034	852.611
18008	Total (in baze cash) (rd.04+05)	851.034	852.611
18010	Total (in baze accrual)(rd.08+09)	851.034	852.611
18032	Disponibilitati ale institutiilor publice locale si ale institutiilor de subordonare locala la institutiile de credit rezidente (ct.5110101+5110102+5120102+5120402+5120502+5150102+5150202+5160102+5160202+5170102+5170202+5290202+5290302+5290902+5500102+5550102+5550202+5570202+5580102+5580302+5600102+5600103+5610102+5610103+5620102+5620103), din care:	3.741	3.919
18036	Total (in baze cash) (rd.32+35)	3.741	3.919
18038	Total (in baze accrual) (rd.36+37)	3.741	3.919
18131	Actiuni necotate detinute de autoritatile locale la societati nefinanciare (ct.2600200-2960102)(S11)	8.300	8.300
18134	Total (la valoarea contabila neta (la valoarea de intrare mai putin ajustarile cumulate pentru pierderea de valoare) (rd.131+132+133)	8.300	8.300
18165	Creante comerciale curente legate de livrari de bunuri si servicii de catre autoritatile locale sau de institutii subordonate acestora(ct.2320000+2340000+4090101+4090102+4110101+4110108+4130100+4180000+4610101-4910100-4960100) Total(rd.166+167+168+172)din care de la:		100
18166	-de la gospodariile populatie (S14)		100
18176	1.Creante ale bugetului local (ct.4640000-4970000). Total (rd.177+178+179+183), din care:	22.566	173.059
18177	- de la gospodariile populatie (S14)	22.566	173.059
18185	Total creante (rd.176+184)	22.566	173.059
18268	Sume primite din excedentul anului precedent pentru acoperirea golurilor temporare de casa si pentru finantarea cheltuielilor sectiunii de dezvoltare (ct.5190107+5190190)		164.800
18268	Total(in baze cash)(rd.262+266+267+267.1)		164.800
18275	Total (in baze accrual) (cash+dobanzi) (rd.268+274)		164.800
18286	Credite pe termen lung primite (contractate, garantate, asimilate,etc) de institutiile publice locale (ct.1620200+1630200+1670201+1670202+1670203+1670209).Total (rd.287+288+289+289.1) din care acordate de:	1.208.141	1.045.321
182891	- Administratia centrala (exclusiv fondurile de securitate sociala) (S1311) Credite pe termen lung primite din venituri din privatizare de catre institutii publice din administratia locala (ct.1620200+1670203)	1.208.141	1.045.321
18290	Total (in baze cash)(rd.286)	1.208.141	1.045.321
18312	Datorii comerciale necurente legale de livrari de bunuri si servicii (ct.4010200+4030200+4040200+4050200+4620201). Total (rd.313+314+318+319), din care catre:	3.722	3.722
18313	- Societati nefinanciare(S11)	3.722	3.722
18320	Datorii comerciale curente legate de livrari de bunuri si servicii (ct.4010100+4030100+4040100+4050100+4080000+4190000+4620101). Total (rd.321+322+326+327) din care catre:	98.073	115.349
18321	-Societati nefinanciare (S11)	98.073	115.349
18331	Datoriile institutiilor publice din administratia locala catre bugete (ct.4420300+		

COD	DENUMIRE INDICATORI	Sold la inceputul anului	Sold la sfarsitul perioadei
18332	4310100+4310200+4310300+4310400+4310500+4310700+4370100+4370200+ 4370300+4420801+4440000+4460000+4480100)	31.372	35.968
18333	Salariile angajatilor (ct.4210000+4230000+4260000+4270100+4270300+ 4280101)	49.564	51.739
18335	Alte drepturi cuvenite altor categorii de persoane (ct.4260000+4270200+4270300+ 4290000+4380000)	7.343	10.659
18335	Total (rd.331+332+333+334)	88.279	98.366

Conducatorul institutiei


Conducatorul compartimentului
financiar- contabil

Situatia unor indicatori referitori la protectia copilului
si a persoanelor cu handicap
30.06.2016

pag.: 1

COD	DENUMIRE	NUMAR
08008	Indemnizatii lunare alocate persoanelor cu handicap grav	11

Conducatorul institutiei



A handwritten signature in black ink is written over a circular official stamp. The stamp contains the following text: ROMANIA, 2, C.I.F. 3519364, COMUNA ZERIND, and JUD. ARAD.

Conducatorul compartimentului
financiar- contabil



A handwritten signature in black ink, appearing to be 'L. B.', is written below the text.

Situatia platilor efectuate din buget si nejustificate prin bunuri, lucrari,
servicii la finele perioadei


Anexa 29

30.06.2016

pag.: 1 - lei -

COD	DENUMIREA SI SIMBOLUL CONTURILOR	SOLD LA INCEPUTUL ANULUI	SOLD LA SFARSITUL PERIOADEI
31016	6 Alte disponibilitati provenite din finantare bugetara (ct.7700000)afiate in conturi de disponibil in lei la trezorerie(ct.5580101+5590101+...etc)si in conturi de disponibil in lei si in valuta la institutii de credit din tara,mai putin dobanda incasata in cont(ct.5120102+ 5120402+5580302+5590102+5590202+...etc)	19	197
31017	7 Total(rd.01+04+07+10+13+16)	19	197

Conducatorul institutiei



Conducatorul compartimentului
financiar- contabil

A handwritten signature in black ink, likely belonging to the financial-accounting department head.

Capi- toi	Sub- capi- toi	Pa- ra- gra- ful	Ar- ti- col	Ali- ne- at	Denumire indicator	Prevederi anuale aprobate la finele perioadei de raportare		Prevederi bugetare trimestriale cumulate	Drepturi constatate			Incasari realizate	Stingeri pe alte cai decat incasari	Drepturi constatate de incasat
						1	2		Total, din care:	din anii precedenti	din anul curent			
A						B	3=4+5	4	5	6	7	8=3-6-7		
0702	02	01			fizice	66.170	32.800	68.026	7.047	60.979	29.266	2.621	36.139	
		02			Impozit si taxa pe teren de la persoane juridice	2.750	1.000	2.704		2.704	1.413		1.291	
		03			Impozitul pe terenul extravilan	163.000	89.000	170.069	5.146	164.923	71.647	6.844	91.578	
		03			Taxe judiciare de timbru si alte taxe de timbru	3.700	2.000	3.738		3.738	3.738			
		50			Alte impozite si taxe pe proprietate	1.600	800	1.615		1.615	1.615			
1000	02				A4 IMPOZITE SI TAXE PE BUNURI SI SERVICII	1.223.530	681.650	619.251	5.312	615.939	597.152	1.793	20.396	
1102	02				SUME DEFALCATE DIN TVA	3.181.270	660.270	575.152		575.152	575.152			
		05			Sume defalcate din taxa pe valoarea adaugata pentru finantarea cheltui- lilor descentralizate la nivelul comunelor, oraselor, municipiilor, sectoarelor si Municipiului Bucuresti	700.450	355.450	346.512		346.512	346.512			
		06			Sume defalcate din taxa pe valoarea adaugata pentru drumuri	150.000	76.000							
					Sume defalcate din taxa pe valoarea adaugata pentru echilibrarea bugetelor locale	350.820	228.820	228.820		228.820	228.820			
1602					TAXE PE UTILIZAREA BUNURILOR, AUTORIZAREA UTILIZARII BUNURILOR SAU PE DESFASURAREA DE ACTIVITATI	42.260	21.380	44.119	5.312	38.807	22.020	1.793	20.366	
		02			Impozit pe mijloacele de transport	41.880	21.000	43.654	5.252	38.402	21.715	1.793	20.146	
		01			Impozit pe mijloacele de transport deținute de persoane fizice*)		18.000	36.021	5.252	32.769	18.660	1.793	17.568	
		02			Impozit pe mijloace de transport	36.480								

Capi-tol Sub- capi- tol graf	Pa- ra- gra- ful	Gr- pa / Titlu col	Ali- ne- at	Denumire indicator	Prevederi anuale aprobat la finele perioadei de raportare	Prevederi bugetare trimestriale cumulate	Drepturi constatate			Incasari realizate	Singeri pe alte cai decat incasari	Drepturi constatate de incasat
							Total, din care:	din anii precedenti	din anul curent			
A				B	1	2	3=4+5	4	5	6	7	8=3-6-7
3502	01	02		specialitate	31.000	15.000	19.955		19.955	19.955		
3602				DIVERSE VENITURI	38.800	36.300	41.751	1.466	40.265	38.036		3.695
	06			Taxe speciale	5.500	3.000	6.938	1.466	5.472	3.243		3.695
	32			Sume provenite din finantarea bugetara a anilor precedenti			33.223		33.223	33.223		
	02			Sume provenite din finantarea bugetara a anilor precedenti, aferente sectiunii de dezvoltare			33.223		33.223	33.223		
	50			Alte venituri	33.300	33.300	1.570		1.570	1.570		
3702	03			Varsaminte din sectiunea de functionare pentru finantarea sectiunii de dezvoltare a bugetului local(cu semnal minus)	-150.000	-76.000	-22.400		-22.400	-22.400		
	04			Varsaminte din sectiunea de functionare	150.000	76.000	22.400		22.400	22.400		
4000	02			III OPERATIUNI FINANCIARE			164.800		164.800	164.800		
4002				INCASARI DIN RAMBURSAREA			164.800		164.800	164.800		
	14			IMPRUMUTURILOR ACORDATE			164.800		164.800	164.800		
				Sume din excedentul bugetului local utilizate pentru finantarea cheltuielilor sectiunii de dezvoltare			164.800		164.800	164.800		
4100	02			IV. SUBVENTII	20.000	2.000	1.929		1.929	1.929		
4200				SUBVENTII DE LA ALTE NIVELE ALE ADMINISTRATIEI PUBLICE	20.000	2.000	1.929		1.929	1.929		
4202				SUBVENTII DE LA BUGETUL DE STAT	20.000	2.000	1.929		1.929	1.929		
				Subventii pentru acordarea ajutorului pentru incalzirea locuintei cu lemne, carbuni, combustibili petrolieri	20.000	2.000	1.929		1.929	1.929		

CONTUL DE EXECUTIE AL BUGETULUI LOCAL - CHELTUIELI
30.06.2016

Capi- tol	Sub- capi- tol	Pa- ra- graf	Gr- pa / Titlu	Al- ne- at	Denumire indicator	Credite de angajament	Credite bugetare			Angajamente legale	Plati efectuate	Angajamente legale de platit	Cheltuieli efective
							anuale aprobrate la finele perioadei de raportare	trimestriale cumulate					
A					B	J	3	4	5	6	7=5-6	8	
5002					TOTAL CHELTUIELI		3.591.440	2.212.210	2.212.210	1.263.376	948.834	911.687	
5100	02				Partea I-a SERVICII PUBLICE GENERALE		935.670	422.300	422.300	294.580	127.720	300.555	
5102					AUTORITATI PUBLICE SI ACTIONI EXTERNE		785.670	422.300	422.300	294.580	127.720	300.555	
	01				Autoritati executive si legislative		785.670	422.300	422.300	294.580	127.720	300.555	
	03				Autoritati executive		785.670	422.300	422.300	294.580	127.720	300.555	
5402					ALTE SERVICII PUBLICE GENERALE		150.000						
05					Fond de rezerva bugetara la dispozitia autoritatilor locale		150.000						
6000	02				Partea II-a APARARE, ORDINE PUBLICA SI SIGURANTA NATIONALA		6.000	4.000	4.000	463	3.537	463	
6102					ORDINE PUBLICA SI SIGURANTA NATIONALA		6.000	4.000	4.000	463	3.537	463	
	50				Alte cheltuieli in domeniul ordinii publice si sigurantei nationale		6.000	4.000	4.000	463	3.537	463	
6500	02				Partea III-a CHELTUIELI SOCIAL-CULTURALE		1.231.150	770.970	770.970	601.046	1.090.924	492.184	
6502					INVATAMANT		766.850	520.850	520.850	487.042	33.808	335.100	
	03				Invatamant prescolar si primar		318.110	197.340	197.340	193.402	3.848	187.962	
	01				Invatamant prescolar		76.050	54.320	54.320	52.833	1.487	40.820	
	02				Invatamant primar		242.060	143.020	143.020	140.659	2.361	138.142	
	04				Invatamant secundar		446.290	321.060	321.060	293.050	28.910	166.638	
	01				Invatamant secundar inferior		446.290	321.060	321.060	293.050	28.910	166.638	
	50				Alte cheltuieli in domeniul invatamantului		2.450	2.450	2.450	500	1.950	500	
6702					CULTURA, RECREERE SI RELIGIE		364.300	179.120	179.120	46.185	132.935	65.949	
	03				Servicii culturale		153.300	88.120	88.120	35.778	52.342	35.542	
	02				Biblioteci publice comunale, orasenesti, municipale		41.300	20.620	20.620	18.303	2.317	19.169	
	02				Camine culturale		112.000	67.500	67.500	17.473	56.025	76.473	
	07				Servicii recreative si sportive		111.000	91.000	91.000	10.407	86.583	10.407	

Capi- tol	Sub- capi- tol graf	Pa- ra- gra- ful	Ar- ti- col	Al- ne- at	Denumire indicator	Credite de angajament	Credite bugetare		Angajamente bugetare	Angajamente legale	Plati efectuate	Angajamente legale de plati	Cheltuieli efectuate
							anuale aprobate la finele perioadei de raportare	trimestriale cumulate					
A					B								
					1	2	3	4	5	6	7=5-6	8	
6702	01				Sport		81.000	71.000	71.000	71.000	6.745	64.255	6.745
	03				Infetinare gradini publice, parcuri zone verzi, baze sportive si de agrement		30.000	20.000	20.000	20.000	5.062	16.338	5.062
6802					ASIGURARI SI ASISTENTA SOCIALA		200.000	71.000	71.000	71.000	67.819	3.181	71.135
	05				Asistenta sociala in caz de boli si invaliditati		174.000	63.000	63.000	63.000	62.294	706	65.010
	02				Asistenta sociala in caz de invaliditate		174.000	63.000	63.000	63.000	62.294	706	65.010
	15				Prevenirea excluderii sociale		26.000	8.000	8.000	8.000	5.525	2.475	5.525
	01				Ajutor social		26.000	8.000	8.000	8.000	5.525	2.475	5.525
7000	02				Partea IV-a SERVICII SI DEZVOLTARE PUBLICA, LOCUINTE, MEDIU SI APE		274.300	180.520	180.520	180.520	122.071	57.049	86.365
7002					LOCUINTE, SERVICII SI DEZVOLTARE PUBLICA		207.300	149.020	149.020	149.020	96.595	52.427	60.287
	05				Alimentare cu apa si amenajari hidrotehnice		8.000	4.000	4.000	4.000	3.592	18	3.717
	01				Alimentare cu apa		8.000	4.000	4.000	4.000	3.592	18	3.717
	06				Iluminat public si electrificari		45.000	24.000	24.000	24.000	15.531	8.469	15.531
	50				Alte servicii in domeniile locuinte lor, serviciilor si dezvoltarii comunale		154.300	121.020	121.020	121.020	77.088	45.040	41.059
7402					PROTECTIA MEDICULI		67.000	31.300	31.300	31.300	26.078	5.222	26.078
	05				Salubritate si gestiunea deeurilor		67.000	31.300	31.300	31.300	26.078	5.222	26.078
	01				Salubritate		67.000	31.300	31.300	31.300	26.078	5.222	26.078
8000	02				Partea V-a ACTIUNI ECONOMICE		1.054.320	834.620	834.620	834.620	244.616	590.004	32.120
8302					AGRICULTURA, SILVICULTURA, SI VANATOARE								
	03				Agricultura								420
	30				Alte cheltuieli in domeniul agriculturii								420
8402					TRANSPORTURI		1.054.320	834.620	834.620	834.620	244.616	590.004	31.700
	03				Transport rutier		1.054.320	834.620	834.620	834.620	244.616	590.004	31.700
	01				Drumuri si poduri		1.024.320	836.620	836.620	836.620	243.850	582.764	30.940

Capi- tot	Sub- cap- tot	Pa- ra- graf	Gr- pa / Titlu	Ar- ti- col	Ali- ne- at	Denumire indicator	Credite de angajament	Credite bugetare		Angajamente bugetare	Angajamente legale	Plati efectuate	Angajamente legale de platit	Cheltuieli efective
								anuale aprobat la finele perioadei de raportare	trimestriale cumulate					
A							1	2	3	4	5	6	7=5-6	8
8402	03					B		30.000	8.000	8.000	8.000	760	7.240	760
9900	02					Situazi EXCEDENT/DEFICIT		-755.000	-735.000	8.000	8.000	153.977		760

DETALIEREA CHELTUIELILOR
- buget local -
30.06.2016

Capi- tol	Sub- cap- tol	Pa- tra- graf	Ar- ti- col	Ali- ne- ai	Denumire indicator	Credite de angajament	Credite bugetare		Angajamente bugetare	Angajamente legale	Plati efectuate	Angajamente legale de platit	Cheltuieli efective
							anuale aprobat la finele perioadei de raportare	trimestriale cumulate					
A					B	1	2	3	4	5	6	7=5-6	8
5002					TOTAL CHELTUIELI		5.504.440	2.212.210	2.212.210	2.212.210	1.263.376	948.934	911.687
	01				CHELTUIELI CURENTE		2.321.620	1.200.390	1.200.390	1.200.390	883.101	317.259	960.180
	10				TITLUL I CHELTUIELI DE PERSONAL		1.133.300	594.740	594.740	594.740	526.358	68.382	530.906
	10	01			Cheltuieli salariale in bani		924.510	479.940	479.940	479.940	429.972	40.968	432.655
	10	01	01		Salarii de baza		799.620	408.890	408.890	408.890	370.096	38.794	374.711
	10	01	05		Sporuri pentru conditii de munca		29.700	15.360	15.360	15.360	16.884	4.406	11.485
	10	01	06		Alte sporuri		40.500	24.000	24.000	24.000	18.935	5.765	17.866
	10	01	11		Fond aferent plati cu ora		28.690	18.690	18.690	18.690	18.540	141	19.161
	10	01	12		Indemnizatii platile unor persoane din afara unitatii		26.000	13.000	13.000	13.000	11.528	1.472	9.432
	10	03			Contributii		208.790	114.800	114.800	114.800	96.386	18.414	97.551
	10	03	01		Contributii de asigurari sociale de stat		142.730	76.390	76.390	76.390	67.592	8.798	68.549
	10	03	02		Contributii de asigurari de somaj		5.010	3.030	3.030	3.030	2.138	892	2.152
	10	03	03		Contributii de asigurari sociale de sanatate		49.310	26.780	26.780	26.780	22.359	4.401	22.458
	10	03	04		Contributii de asigurari pentru accidente de munca si boli profesionale		1.970	1.020	1.020	1.020	644	356	670
	10	03	06		Contributii pentru concedii si indemnizatii		9.770	7.680	7.680	7.680	3.633	3.967	3.672
	20				TITLUL II BUNURI SI SERVICII		714.350	427.280	427.280	427.280	258.466	190.814	256.821
	20	01			Bunuri si servicii		374.500	244.000	244.000	244.000	145.467	98.533	154.539
	20	01	01		Furnituri de birou		14.500	9.000	9.000	9.000	5.938	3.062	7.508
	20	01	02		Materiale pentru curatenie		11.000	7.500	7.500	7.500	1.700	5.800	1.700
	20	01	03		Incalziri, iluminat si forta motrica		141.000	105.000	105.000	105.000	76.952	28.048	64.941
	20	01	04		Apa, canal si salubritate		11.500	7.000	7.000	7.000	6.412	583	6.100
	20	01	05		Carburanti si lubrifianti		81.000	55.000	55.000	55.000	20.281	34.719	49.000
	20	01	06		Prese de schimb		18.000	9.000	9.000	9.000	5.159	3.841	5.159

Capi- tol	Sub- ca- pi- tol	Gr- pa / Titlu	Ar- ti- col	Ali- ne- si	Denumire indicator	Credite de angajament	Credite bugetare		Angajamente bugetare	Angajamente legale	Plati efectuate	Angajamente legale de platit	Cheltuieli efective		
							anuale aprobrate la finele perioadei de raportare	trimestriale cumulate							
A				B				1	2	3	4	5	6	7=5-6	8
	20	01	08		Posta, telecomunicatii, radio, tv, internet		37.500	20.000	20.000	20.000	15.917	4.083	16.977		
	20	01	09		Materiale si prestari de servicii cu caracter functional		18.000	9.500	9.500	9.500	5.005	4.497	5.005		
	20	01	30		Alte bunuri si servicii pentru intretinere si functionare		42.000	22.000	22.000	22.000	8.105	13.895	8.105		
	20	02			Reparatii curente		30.000	15.000	15.000	15.000	9.206	22.500	9.206		
	20	06			Deplasari, detasari, transferari		61.000	32.000	32.000	32.000	9.206	22.500	9.206		
	20	06	01		Deplasari interne, detasari, transferari		61.000	32.000	32.000	32.000	9.206	22.500	9.206		
	20	11			Carti, publicatii si materiale documentare		5.000	5.000	5.000	5.000	3.830	1.170	3.491		
	20	13			Pregatire profesionala		12.000	8.000	8.000	8.000	8.000	8.000	2.550		
	20	14			Protectia muncii		10.000	5.000	5.000	5.000	4.123	877	4.123		
	20	19			Contributii ale administratiilor publice locale la realizarea unor lucrari si servicii de interes public local, in baza unor conventii sau contracte de asociere		8.500	6.800	6.800	6.800	3.158	3.642	3.158		
	20	24			Comisioane si alte costuri aferente imprumuturilor		7.500	4.400	4.400	4.400	3.270	1.130	3.324		
	20	24	02		Comisioane si alte costuri aferente imprumuturilor interne		7.500	4.400	4.400	4.400	3.270	1.130	3.324		
	20	30			Alte cheltuieli		205.850	107.080	107.080	107.080	67.418	39.662	86.416		
	20	30	30		Alte cheltuieli cu bunuri si servicii		205.850	107.080	107.080	107.080	67.418	39.662	86.416		
	30				TITLUL III DOBANZI		56.820	30.220	30.220	30.220	26.613	3.607	26.382		
	30	01			Dobanzi aferente datoriei publice interne		56.820	30.220	30.220	30.220	26.613	3.607	26.382		
	30	01	02		Dobanzi aferente creditelor interne garantate		56.820	30.220	30.220	30.220	26.613	3.607	26.382		
	50				TITLUL V FONDURI DE REZERVA		150.000	30.220	30.220	30.220	26.613	3.607	26.382		

Capi- tot	Sub- total	Pa- graf	Ar- fi- col	Al- ne- at	Denumire indicator	Credite de angajament	Credite bugetare		Angajamente bugetare	Angajamente legale	Plati efectuate	Angajamente legale de platit	Cheltuieli efective
							anuale aprobrate la finele perioadei de raportare	trimestriale cumulate					
A				B									
				1									
				2									
				3									
				4									
				5									
				6									
				7=5-6									
				8									
					Fond de rezerva bugetara la dispozitia autoritatilor locale	150.000							
					TITLUL VIII ALTE TRANSFERURI	40.000	40.000	40.000	40.000	40.000		40.000	40.000
					A. Transferuri interne	40.000	40.000	40.000	40.000	40.000		40.000	40.000
				18	Alte transferuri curente interne	40.000	40.000	40.000	40.000	40.000		40.000	40.000
					TITLUL VIII ASISTENTA SOCIALA	199.150	93.150	93.150	93.150	93.150	86.919	6.231	90.235
					Ajutoare sociale	199.150	93.150	93.150	93.150	93.150	86.919	6.231	90.235
				01	Ajutoare sociale in numerar	199.150	93.150	93.150	93.150	93.150	86.919	6.231	90.235
				03	Tichete de cresa si tichete sociale pentru gradinita	199.150	93.150	93.150	93.150	93.150	86.919	6.231	90.235
					TITLUL XI ALTE CHELTUIELI	2.450	2.450	2.450	2.450	2.450	500	1.950	500
				11	Asociatii si fundatii	28.000	15.000	15.000	15.000	15.000	6.745	8.255	6.745
					CHELTUIELI DE CAPITAL	885.000	15.000	15.000	15.000	15.000	6.745	8.255	6.745
					TITLUL XIII ACTIVE NEFINANCIARE	885.000	811.000	811.000	811.000	811.000	217.455	593.545	11.498
				01	Active fixe	885.000	811.000	811.000	811.000	811.000	217.455	593.545	11.498
				02	Masini, echipamente si mijloace de transport	10.000	10.000	10.000	10.000	10.000			7.214
				03	Mobilier, aparatura bionica si alte active corporale								2.120
				30	Alte active fixe (inclusiv reparatii capitale)	875.000	801.000	801.000	801.000	801.000	217.455	583.545	2.164
					OPERATIUNI FINANCIARE	294.820	200.820	200.820	200.820	200.820	162.820	38.000	38.000
					TITLUL XVII RAMBURSARI DE CREDITE	294.820	200.820	200.820	200.820	200.820	162.820	38.000	38.000
				02	Rambursari de credite interne	294.820	200.820	200.820	200.820	200.820	162.820	38.000	38.000
				01	Rambursari de credite interne garantate	170.000	76.000	76.000	76.000	76.000			
				05	Rambursari de credite aferente datoriei publice interne locale	124.820	124.820	124.820	124.820	124.820			
					Pantia I-a SERVICII PUBLICE GENERALE	935.670	422.300	422.300	422.300	422.300	294.580	127.720	300.555

Capi- tol	Sub- cap- tol	Pr- gra- f	Ar- ti- col	Al- ne- at	Denumire indicator	Credite de angajament	Credite bugetare		4	5	6	Angajamente legale de platit	Cheltuieli efective
							anuale aprobrate la finele perioadei de raportare	trimestriale cumulate					
A					B	1	2	3	4	5	6	7=5-6	8
					sanatare		21.960	12.960	12.960	12.960	12.854	396	12.564
10	03	04			Contributii de asigurari pentru accidente de munca si boli profesionale		1.020	420	420	420	384	36	385
10	03	06			Contributii pentru concedii si indemnizati		3.000	2.200	2.200	2.200	2.054	146	2.059
20					TITLUL II BUNURI SI SERVICII		128.580	91.580	91.580	91.580	65.725	25.854	57.850
20	01				Bunuri si servicii		90.500	70.500	70.500	70.500	48.505	21.995	41.268
20	01	01			Furnituri de birou		4.500	3.000	3.000	3.000	1.986	1.114	2.886
20	01	02			Materiale pentru curatenie		5.000	3.000	3.000	3.000	1.119	1.890	1.110
20	01	03			Incalzit, iluminat si fonta motrica		50.000	45.000	45.000	45.000	36.922	8.071	28.479
20	01	04			Apa, canal si salubritate		1.500	1.000	1.000	1.000	441	559	564
20	01	05			Carburanti si lubrifianti		8.000	6.000	6.000	6.000	3.898	2.101	3.899
20	01	06			Piese de schimb		5.000	3.000	3.000	3.000	3.000		3.000
20	01	08			Posta, telecomunicatii, radio, tv, internet		4.500	3.000	3.000	3.000	1.688	1.812	1.688
20	01	09			Materiale si prestari de servicii cu caracter functional		3.000	1.500	1.500	1.500	47	1.453	47
20	01	30			Alte bunuri si servicii pentru intretinere si functionare		9.000	5.000	5.000	5.000	2.505	2.435	2.505
20	06				Deplasari, detasari, transferari		15.000	9.000	9.000	9.000	6.388	2.612	6.388
20	06	01			Deplasari interne, detasari, transferari		15.000	9.000	9.000	9.000	6.388	2.612	6.388
20	11				Carti, publicatii si materiale documentare		2.000	2.000	2.000	2.000	1.630	170	1.461
20	14				Protectia muncii		4.000	2.000	2.000	2.000	1.800	200	1.800
20	30				Alte cheltuieli		11.080	8.080	8.080	8.080	7.143	937	7.143
20	30	30			Alte cheltuieli cu bunuri si servicii		11.080	8.080	8.080	8.080	7.143	937	7.143
57					TITLUL VIII ASISTENTA SOCIALA		2.450	2.450	2.450	2.450	500	1.950	500
57	02				Ajutoare sociale		2.450	2.450	2.450	2.450	500	1.950	500

Capi- tole	Pa- ra- graf	Ar- ti- col	Ali- ne- at	Denumire indicator	Credite de angajament	Credite bugetare		Angajamente legale	Plati efectuate	Angajamente legale de platit	Cheltuieli efective	
						anuale aprobrate la finele perioadei de raportare	trimeseriale cumulate					
A				B	1	2	3	4	5	6	7=5-6	8
	57	02	03	Tichete de cresa si tichete sociale pentru gradinita		2.450	2.450	2.450	2.450	1.950	500	
	79			OPERATIUNI FINANCIARE		124.820	124.820	124.820	124.820			
	81			TITLUL XVII RAMBURSARI DE CREDITE		124.820	124.820	124.820	124.820			
	81	02		Rambursari de credite interne		124.820	124.820	124.820	124.820			
	81	02	05	Rambursari de credite aferente datoriei publice interne locale		124.820	124.820	124.820	124.820			
6702	01			CULTURA, RECREERE SI RELIGIE		264.300	179.120	179.120	179.120	132.935	65.955	
	10			CHELTUIELI CURENTE		198.300	113.120	113.120	113.120	66.935	65.955	
	10	01		TITLUL I CHELTUIELI DE PERSONAL		35.400	17.820	17.820	17.820	2.217	16.366	
	10	01	01	Cheltuieli salariale in bani		28.700	14.360	14.360	14.360	1.620	13.365	
	10	01	01	Salarii de baza		20.900	13.000	13.000	13.000	1.465	12.223	
	10	01	05	Sporuri pentru conditii de munca		2.700	1.360	1.360	1.360	155	1.142	
	10	03		Contributii		6.700	3.460	3.460	3.460	597	3.004	
	10	03	01	Contributii de asigurari sociale de stat		4.500	2.260	2.260	2.260	248	2.111	
	10	03	02	Contributii de asigurari de somaj		200	100	100	100	37	67	
	10	03	03	Contributii de asigurari sociale de sanatate		1.600	800	800	800	139	693	
	10	03	04	Contributii de asigurari pentru accidente de munca si boli profesionale		600	100	100	100	82	18	
	10	03	06	Contributii pentru concedii si indemnizatii		300	200	200	200	61	135	
	20			TITLUL II BUNURI SI SERVICII		129.000	77.500	77.500	77.500	56.305	44.135	
	20	01		Bunuri si servicii		32.000	21.500	21.500	21.500	17.838	3.162	
	20	01	02	Materiale pentru curatenie		2.000	1.500	1.500	1.500	1.500		
	20	01	03	Incalzit, iluminat si forta motrica		5.000	2.000	2.000	2.000	2.000		
	20	01	05	Carburanti si lubrifianti		25.000	18.000	18.000	18.000	14.338	3.662	

Căpăt. (col)	Sub-căpăt. (col)	Pa-ra-graf (col)	Grupa / Titlu (col)	Articol (col)	Denumire indicator	Credite de angajament	Credite bugetare		Angajamente bugetare	Angajamente legale	Plati efectuate	Angajamente legale de platit	Cheltuieli efective
							anuale aprobate la finele perioadei de raportare	trimestriale cumulate					
A				B									
				1	2	3	4	5	6	7=5-6	8		
	10	03	06		Contributii pentru concedii si indemnizatii		620	71.000	71.000		67.819	3.181	71.135
	57	02			TITLUL VIII ASISTENTA SOCIALA		156.000	71.000	71.000		67.819	3.181	71.135
	57	02			Ajutoare sociale		156.000	71.000	71.000		67.819	3.181	71.135
7000	02			01	Ajutoare sociale in numerar		156.000	71.000	71.000		67.819	3.181	71.135
					Partea IV-a SERVICII SI DEZVOLTARE PUBLICA, LOCUINTE, MEDIU SI APE		274.300	180.320	180.320		122.071	57.649	86.365
					LOCUINTE, SERVICII SI DEZVOLTARE PUBLICA		207.300	149.020	149.020		96.593	52.427	60.287
	01				CHELTUIELI CURENTE		138.300	80.020	80.020		55.111	24.909	53.211
	10	01			TITLUL I CHELTUIELI DE PERSONAL		39.300	20.020	20.020		19.026	994	19.026
	10	01		01	Cheltuieli salariale in bani		32.000	16.000	16.000		15.528	472	15.528
	10	01		01	Salarii de baza		32.000	16.000	16.000		15.528	472	15.528
	10	03			Contributii		7.300	4.020	4.020		3.498	522	3.498
	10	03		01	Contributi de asigurari sociale de stat		5.000	2.600	2.600		2.454	146	2.454
	10	03		02	Contributii de asigurari de somaj		200	120	120		78	42	78
	10	03		03	Contributii de asigurari sociale de sanatate		1.650	1.000	1.000		816	190	810
	10	03		04	Contributii de asigurari pentru accidente de munca si boli profesionale		600	100	100		24	76	24
	10	03		06	Contributii pentru concedii si indemnizatii		350	200	200		132	68	132
	20				TITLUL III BUNURI SI SERVICII		99.000	60.000	60.000		56.085	23.915	34.185
	20	01			Bunuri si servicii		79.000	45.000	45.000		31.257	13.743	29.557
	20	01		03	Incalzit, iluminat si forta motrica		55.000	19.000	19.000		15.531	3.469	15.531
	20	01		04	Apa, canal si salubritate		8.000	4.000	4.000		3.982	18	3.717
	20	01		05	Carburanti si lubrifianti		20.000	14.000	14.000		9.455	4.565	7.800
	20	01		06	Prese de schimb		6.000	3.000	3.000		2.309	691	2.309

Capi- tol	Sub- capit- ol	Po- ra- graf	Gro- pa / Titlu	Ar- ti- col	Al- at	Denumire indicator	Credite de angajament	Credite bugetare		Angajamente legale	Plati efectuate	Angajamente legale de platit	Cheltuieli efective
								ansae aprobat la finele perioadei de raportare	trimestriale cumulate				
A			B			1	2	3	4	5	6	7=5-6	8
	20	01	30			Alte bunuri si servicii pentru intretinere si functionare		10.000	5.000	5.000		5.000	5.000
	20	30				Alte cheltuieli		20.000	15.000	15.000	4.828	10.172	4.828
	20	30	30			Alte cheltuieli cu bunuri si servicii		20.000	15.000	15.000	4.828	10.172	4.828
	70					CHELTUIELI DE CAPITAL		69.000	69.000	69.000	41.482	27.518	7.076
	71					TITLUL XIII ACTIVE NEFINANCIARE		69.000	69.000	69.000	41.482	27.518	7.076
	71	01				Active fixe		69.000	69.000	69.000	41.482	27.518	7.076
	71	01	02			Masini, echipamente si mijloace de transport							7.076
	71	01	30			Alte active fixe							
						(inclusiv reparatii capitale)		69.000	69.000	69.000	41.482	27.518	7.076
7402						PROTECTIA MEDIULUI		67.000	31.300	31.300	26.078	5.222	26.078
	01					CHELTUIELI CURENTE		67.000	31.300	31.300	26.078	5.222	26.078
	20					TITLUL II BUNURI SI SERVICII		67.000	31.300	31.300	26.078	5.222	26.078
	20	19				Contributii ale administratiilor publice locale la realizarea unor lucrari si servicii de interes public local, in baza unor conventii sau contracte de asociere		2.000	1.300	1.300	358	942	358
	20	30				Alte cheltuieli		65.000	30.000	30.000	25.720	4.280	25.720
	20	30	30			Alte cheltuieli cu bunuri si servicii		65.000	30.000	30.000	25.720	4.280	25.720
8000 02						Partea V-a ACTIUNI ECONOMICE		1.054.320	834.620	834.620	244.616	599.004	32.120
8302						AGRICULTURA, SILVICULTURA, SI VANATOARE							420
	01					CHELTUIELI CURENTE							420
	20					TITLUL II BUNURI SI SERVICII							420
	20	01				Bunuri si servicii							420
	20	01	05			Carburanti si lubrifianti							420
8402						TRANSPORTURI		1.054.320	834.620	834.620	244.616	599.004	31.700

Capi- tol	Sub- capi- tol	Pe- zar- toil graf	Gr- pa / Titlu col	Ali- ne- at	Denumire indicator	Credite de angajament	Credite bugetare		Angajamente legale	Plati efectuate	Angajamente legale de platit	Cheltieli efective
							anuale aprobrate la finele perioadei de raportare	trimestriale cumulate				
A			B			1	2	3	4	5	6	8
	01				CHELTUIELI CURENTE		134.320	82.620	82.620	82.620	31.937	30.466
	20				TITLUL II BUNURI SI SERVICII		37.500	12.400	12.400	12.400	8.370	4.084
	20	01			Bunuri si servicii		15.000	8.000	8.000	8.000	7.240	700
	20	01	05		Carburanti si lubrifianti		15.000	8.000	8.000	8.000	7.240	700
	20	02			Reparatii curente		15.000					
	20	24			Comisioane si alte costuri aferente imprumuturilor		7.500	4.400	4.400	4.400	1.130	7.324
	20	24	02		Comisioane si alte costuri aferente imprumuturilor interne		7.500	4.400	4.400	4.400	1.130	7.324
	30				TITLUL III DOBANZI		36.820	30.220	30.220	30.220	3.687	26.382
	30	01			Dobanzi aferente datoriei publice interne		36.820	30.220	30.220	30.220	3.687	26.382
	30	01	02		Dobanzi aferente creditelor interne garantate		36.820	30.220	30.220	30.220	3.687	26.382
	55				TITLUL VI ALTE TRANSFERURI		40.000	40.000	40.000	40.000	40.000	
	55	01			A. Transferuri interne		40.000	40.000	40.000	40.000	40.000	
	55	01	18		Alte transferuri curente interne		40.000	40.000	40.000	40.000	40.000	
	70				CHELTUIELI DE CAPITAL		40.000	40.000	40.000	40.000	40.000	
	71				TITLUL XIII ACTIVE NEFINANCIARE		750.000	676.000	676.000	676.000	500.027	1.234
	71	01			Active fixe		750.000	676.000	676.000	676.000	500.027	1.234
	71	01	30		Alte active fixe (inclusiv reparatii capitale)		750.000	676.000	676.000	676.000	500.027	1.234
	79				OPERATIUNI FINANCIARE		170.000	76.000	76.000	76.000	38.000	
	81				TITLUL XVII RAMBURSARI DE CREDITE		170.000	76.000	76.000	76.000	38.000	
	81	02			Rambursari de credite interne		170.000	76.000	76.000	76.000	38.000	
	81	02	01		Rambursari de credite interne garantate		170.000	76.000	76.000	76.000	38.000	
					EXCEDENT/DEFICIT		-735.000	-735.000	-735.000	153.977		

9900 02

Conducatorul compartimentului
financiar-contabil

ROMANIA
2
CONDUCA TORUL
COMPTA
BILANT

Capi- fol	Sub- capi- fol	Pa- ra- gra- ful	Gr- ps / Titlu col at	Ali- ne- at	Denumire indicator	Prevederi anuale aprobate la finele perioadei de raportare		Prevederi bugetare trimestriale cumulate	Drepturi constatate			Incasari realizate	Singeri pe alte cai decat incasari	Drepturi constatate de incasat
						I	2		Total, din care:	din anii precedenti	din anul curent			
1602	02	02			B	5.400	3.000	3.000	5.633	4	5	6	7	8=3-6-7
	50				detinute persoane de juridice*) Alte taxe pe utilizarea bunurilor. autorizarea utilizarii bunurilor sau pe desfasurare de activitati			380	465	60	5.633	3.035		2.578
1800	02				A6. ALTE IMPOZITE SI TAXE FISCALE	7.000	3.000	3.000	3.471		405	305		160
1802					ALTE IMPOZITE SI TAXE FISCALE	7.000	3.000	3.000	3.471		3.471	3.471		
	50				Alte impozite si taxe	7.000	3.000	3.000	3.471		3.471	3.471		
2900	02				C. VENITURI NEFISCALE	475.540	262.760	262.760	135.946	2.222	133.724	132.231		3.695
3000					C1. VENITURI DIN PROPRIETATE	511.140	265.960	265.960	108.046		108.046	108.046		
3002					VENITURI DIN PROPRIETATE	511.140	265.960	265.960	108.046		108.046	108.046		
	05				Venituri din concesiuni si inchirieri	511.140	265.960	265.960	108.046		108.046	108.046		
	30				Alte venituri din concesiuni si inchirieri de catre institutiile publice	511.140	265.960	265.960	108.046		108.046	108.046		
3300	02				C2. VANZARI DE BUNURI SI SERVICII	-55.600	-3.200	-3.200	27.900	2.222	25.678	24.205		
3302					VENITURI DIN PRESTARI DE SERVICII SI ALTE ACTIVITATI	42.000	20.000	20.000	21.032	756	20.276	21.032		
	50				Alte venituri din prestari de servicii si alte activitati	42.000	20.000	20.000	21.032	756	20.276	21.032		
3402					VENITURI DIN TAXE ADMINISTRATIVE, ELIBERARI PERMISE	2.600	1.500	1.500	805		805	805		
	02				Taxe extrajudiciare de timbru	2.600	1.500	1.500	805		805	805		
3502					AMENZI, PENALITATI SI CONFISCARI	31.000	15.000	15.000	19.955		19.955	19.955		
	01				Venituri din amenzi si alte sanctiuni aplicate potrivit dispozitiilor legale				19.955		19.955	19.955		
	02				Venituri din amenzi si alte sanctiuni aplicate de catre alte institutii de	31.000	15.000	15.000	19.955		19.955	19.955		

Capi-Sub-Paragraf	Sub-Paragraf	Articol	Alina	Denumire indicator	Prevederi bugetare anuale aprobate la finele perioadei de raportare	Prevederi bugetare trimestriale cumulate	Drepturi constatate			Incasari realizate	Stingeri pe alte cai decat incasari	Drepturi constatate de incasat
							Total, din care:	din anii precedenti	din anul curent			
A				B	1	2	3=4+5	4	5	6	7	8=3-6-7
3502	01	02		specialitate	31.000	15.000	19.955		19.955	19.955		
3602				DIVERSE VENITURI	38.800	36.300	8.508	1.466	7.042	4.813		3.695
	06			Taxe speciale	5.500	3.000	6.938	1.466	5.472	3.243		3.695
	50			Alte venituri	33.300	33.300	1.570		1.570	1.570		
3702				TRANSFERURI VOLUNTARE, ALTELE DECAT SUBVENTIILE	-150.000	-76.000	-22.400		-22.400	-22.400		
	03			Varsaminte din sectiunea de functionare pentru finantarea sectiunii de dezvoltare a bugetului local (cu semnul minus)	-150.000	-76.000	-22.400		-22.400	-22.400		
4100	02			IV. SUBVENTII	20.000	2.000	1.929		1.929	1.929		
4200				SUBVENTII DE LA ALTE NIVELE ALE ADMINISTRATIEI PUBLICE	20.000	2.000	1.929		1.929	1.929		
4202				SUBVENTII DE LA BUGETUL DE STAT	20.000	2.000	1.929		1.929	1.929		
	34			Subventii pentru acordarea ajutorului pentru incalzirea locuintei cu lemne, carbuni, combustibili petrolieri	20.000	2.000	1.929		1.929	1.929		

CONTUL DE EXECUTIE AL BUGETULUI LOCAL - CHELTUIELI
 SECTIUNEA DE FUNCTIONARE
 30.06.2016

Capi- tol	Pa- ra- graf	Gr- pa / Titlu	Ar- ti- col	Al- ne- at	Denumire indicator	Credite de angajament	Credite bugetare		Angajamente bugetare	Angajamente legale	Plati efectuate	Angajamente legale de platit	Cheltuieli efective
							anuale aprobrate la finele perioadei de raportare	trimestriale cumulate					
A					B	1	2	3	4	5	6	7=5-6	8
5002					TOTAL CHELTUIELI		2.616.440	1.401.210	1.401.210	1.401.210	1.045.921	353.289	900.185
	01				CHELTUIELI CORENTE		2.321.620	1.200.390	1.200.390	1.200.390	883.101	317.289	900.185
	10				TITLUL I CHELTUIELI DE PERSONAL		1.133.300	584.740	584.740	584.740	526.338	68.382	530.006
	10	01			Cheltuieli salariale in bani		924.510	479.940	479.940	479.940	429.972	49.968	432.655
	10	01	01		Salarii de baza		799.620	408.890	408.890	408.890	370.006	35.794	374.711
	10	01	05		Sporuri pentru conditii de munca		29.700	15.360	15.360	15.360	10.864	4.496	11.485
	10	01	06		Alte sporuri		40.500	24.000	24.000	24.000	18.935	5.065	17.836
	10	01	11		Fond aferent platii cu ora		28.600	18.600	18.600	18.600	18.549	141	19.151
	10	01	12		Indemnizatii plătite unor persoane din afara unitatii		26.000	13.000	13.000	13.000	11.528	1.472	9.432
	10	03			Contributii		208.790	114.800	114.800	114.800	96.386	18.414	97.351
	10	03	01		Contributii de asigurari sociale de stat		142.730	76.390	76.390	76.390	67.592	8.798	68.349
	10	03	02		Contributii de asigurari de somaj		5.010	3.030	3.030	3.030	2.138	892	2.162
	10	03	03		Contributii de asigurari sociale de sanatate		49.310	26.760	26.760	26.760	22.359	4.401	22.498
	10	03	04		Contributii de asigurari pentru accidente de munca si boli profesionale		1.970	1.020	1.020	1.020	644	356	670
	10	03	06		Contributii pentru concedii si indemnizatii		9.750	7.600	7.600	7.600	3.633	3.967	3.672
	20				TITLUL II BUNURI SI SERVICII		714.350	427.280	427.280	427.280	236.466	160.814	246.821
	20	01			Bunuri si servicii		374.500	244.000	244.000	244.000	145.467	98.533	154.539
	20	01	01		Furnituri de birou		14.500	9.000	9.000	9.000	5.938	3.062	7.508
	20	01	02		Materiale pentru curatenie		11.000	7.500	7.500	7.500	1.700	5.800	1.700
	20	01	03		Incalzit, iluminat si forta motrica		141.000	105.000	105.000	105.000	76.952	28.048	64.941
	20	01	04		Apa caldă si salubritate		11.500	7.000	7.000	7.000	6.412	588	6.100
	20	01	05		Carburanti si lubrifianti		81.000	55.000	55.000	55.000	20.281	34.719	19.666
	20	01	06		Piese de schimb		18.000	9.000	9.000	9.000	5.159	3.841	5.159

Capi- tol	Sub- capi- tol	Pa- ra- graf	Gr- pa / Titlu col	Ali- ne- at	Denumire indicator	Credite de angajament	Credite bugetare		Angajamente legale	Plati efectuate	Angajamente legale de platit	Cheltuieli efective	
							anuale aprobat la finele perioadei de raportare	trimestriale cumulate					
A						1	2	3	4	5	6	7=5-6	8
					R								
	20	01	08		Posta, telecomunicatii, radio, tv, internet		31.500	30.000	20.000	15.917	4.083	16.977	
	20	01	09		Materiale si prestari de servicii cu caracter functional		18.000	9.500	9.500	5.005	4.497	5.003	
	20	01	30		Alte bunuri si servicii pentru intretinere si functionare		42.000	22.000	22.000	8.105	13.895	8.105	
	20	02			Reparatii curente		30.000	15.000	15.000	9.200	15.000	9.200	
	20	06			Deplasari, detasari, transferari		61.000	32.000	32.000	9.200	22.800	9.200	
	20	06	01		Deplasari interne, detasari, transferari		61.000	32.000	32.000	9.200	22.800	9.200	
	20	11			Carti, publicatii si materiale documentare		5.000	5.000	5.000	3.334	1.170	3.491	
	20	13			Pregatire profesionala		12.000	8.000	8.000	8.000	8.000	2.550	
	20	14			Protectia muncii		10.000	5.000	5.000	4.123	377	4.123	
	20	19			Contributii ale administratiilor publice locale la realizarea unor lucrari si servicii de interes public local, in baza unor conventii sau contracte de asociere								
	20	24			Comisioane si alte costuri aferente imprumuturilor		8.500	6.800	6.800	3.158	3.642	3.158	
	20	24	02		Comisioane si alte costuri aferente imprumuturilor interne		7.500	4.400	4.400	3.270	1.130	3.324	
	20	30			Alte cheltuieli		205.850	107.080	107.080	67.418	39.662	86.416	
	20	30	30		Alte cheltuieli cu bunuri si servicii		205.850	107.080	107.080	67.418	39.662	86.416	
	30				TITLUL III DOBANZI		56.820	30.220	30.220	26.613	3.607	26.882	
	30	01			Dobanzi aferente datoriei publice interne		56.820	30.220	30.220	26.613	3.607	26.882	
	30	01	02		Dobanzi aferente creditelor interne garantate								
	50				TITLUL V FONDURI DE REZERVA		150.000	30.220	30.220	26.613	3.607	26.882	

Capi- tot	Sub- capit ol	Pa- ra- graf	Ar- ti- col	Ali- ne- at	Denumire indicator	Credite de angajament	Credite bugetare		Angajamente legale	Plati efectuate	Angajamente legale de platit	Cheltuieli efective	
							anuale aprobat la finele perioadei de raportare	trimestriale cumulate					
A					B	1	2	3	4	5	6	7-5-6	8
	50	04			Fond de rezerva bugetara la dispozitia autoritatilor locale		150.000						
	55				TITLUL VII ALTE TRANSFERURI		40.000	40.000	40.000	40.000	40.000	40.000	40.000
	55	01			A. Transferuri interne		40.000	40.000	40.000	40.000	40.000	40.000	40.000
	55	01	18		Alte transferuri curente interne		40.000	40.000	40.000	40.000	40.000	40.000	40.000
	57				TITLUL VIII ASISTENTA SOCIALA		199.150	93.150	93.150	93.150	93.150	93.150	93.150
	57	02			Ajutoare sociale		199.150	93.150	93.150	93.150	93.150	93.150	93.150
	57	02	01		Ajutoare sociale in numerar		199.150	93.150	93.150	93.150	93.150	93.150	93.150
	57	02	03		Tichete de cresa si tichete sociale pentru gradinita		199.150	93.150	93.150	93.150	93.150	93.150	93.150
	59				TITLUL XI ALTE CHELTUIELI		28.000	15.000	15.000	15.000	15.000	15.000	15.000
	59	11			Asociatii si fundatii		28.000	15.000	15.000	15.000	15.000	15.000	15.000
	79				OPERATIUNI FINANCIARE		294.820	200.820	200.820	200.820	200.820	200.820	200.820
	81				TITLUL XVII RAMBURSARI DE CREDITE		294.820	200.820	200.820	200.820	200.820	200.820	200.820
	81	02			Rambursari de credite interne		294.820	200.820	200.820	200.820	200.820	200.820	200.820
	81	02	01		Rambursari de credite interne garantate		294.820	200.820	200.820	200.820	200.820	200.820	200.820
	81	02	05		Rambursari de credite aferente datoriei publice interne locale		170.000	76.000	76.000	76.000	76.000	76.000	76.000
5100	02				Partea I-a SERVICII PUBLICE GENERALE		124.820	124.820	124.820	124.820	124.820	124.820	124.820
5102					AUTORITATI PUBLICE SI ACTIUNI EXTERNE		935.670	422.300	422.300	422.300	422.300	422.300	422.300
	01				CHELTUIELI CURENTE		785.670	422.300	422.300	422.300	422.300	422.300	422.300
	10				TITLUL I CHELTUIELI DE PERSONAL		503.600	254.900	254.900	254.900	254.900	254.900	254.900
	10	01			Cheltuieli salariale in bani		411.000	204.000	204.000	204.000	204.000	204.000	204.000
	10	01	01		Salarii de baza		332.000	164.000	164.000	164.000	164.000	164.000	164.000
	10	01	05		Sporii pentru conditii de munca		27.000	14.000	14.000	14.000	14.000	14.000	14.000
	10	01	06		Alte sporuri		26.000	13.000	13.000	13.000	13.000	13.000	13.000
	10	01	12		Indemnizatii plătite unor persoane din afara unitatii		26.000	13.000	13.000	13.000	13.000	13.000	13.000
								15.000	15.000	15.000	15.000	15.000	15.000
									11.528	1.472	1.472	1.472	1.472

Căp-tol	Sub-căp-tol	Pa-ră-gra-f / Titlu	Ar-ti-col	Ali-ne-ati	Denumire indicator	Credite de angajament	Credite bugetare		Angajamente legale	Plati efectuate	Angajamente legale de platit	Cheltuieli efective	
							anuale aprobate la finele perioadei de raportare	trimestriale cumulate					
A						1	2	3	4	5	6	7=5-6	8
					R								
	10	03			Contributii		92.600	50.900	50.900	50.900	15.249	30.344	
	10	03	01		Contributii de asigurari sociale de stat		62.000	32.000	32.000	32.000	7.038	25.527	
	10	03	02		Contributii de asigurari de somaj		2.500	1.500	1.500	1.500	711	807	
	10	03	03		Contributii de asigurari sociale de sanatate		22.000	12.000	12.000	12.000	3.676	8.402	
	10	03	04		Contributii de asigurari pentru accidente de munca si boli profesionale		600	400	400	400	162	243	
	10	03	06		Contributii pentru concedii si indemnizatii		5.500	5.000	5.000	5.000	3.662	1.566	
	20				TITLUL III BUNURI SI SERVICII		247.270	150.500	150.500	150.500	67.533	83.566	
	20	01			Bunuri si servicii		146.000	95.000	95.000	95.000	34.240	58.829	
	20	01	01		Furnizori de birou		10.000	6.000	6.000	6.000	1.948	4.822	
	20	01	02		Materiale pentru curatenie		4.000	3.000	3.000	3.000	2.410	590	
	20	01	03		Incalzit, iluminat si forta motrica		45.800	39.000	39.000	39.000	14.508	20.931	
	20	01	04		Apa, canal si salubritate		2.900	2.000	2.000	2.000	11	1.980	
	20	01	05		Carburanti si lubrifiantii		10.800	7.000	7.000	7.000	4.935	2.062	
	20	01	06		Piese de schimb		7.000	3.000	3.000	3.000	150	2.850	
	20	01	08		Posta, telecomunicatii, radio, tv, internet		35.000	17.000	17.000	17.000	2.771	15.289	
	20	01	09		Materiale si prestari de servicii cu caracter functional		15.000	8.000	8.000	8.000	3.044	4.956	
	20	01	30		Alte bunuri si servicii pentru intretinere si functionare		20.000	10.000	10.000	10.000	4.400	5.540	
	20	06			Deplasari, detasari, transferari		46.000	23.000	23.000	23.000	26.188	2.812	
	20	06	01		Deplasari interne, detasari, transferari		46.000	23.000	23.000	23.000	26.188	2.812	
	20	11			Carti, publicatii si materiale documentare		3.000	3.000	3.000	3.000	1.000	2.000	

Capi- to)	Sub- ca- pi- tot graf	Pe- re- gra- fiu	Gr- pa / Titlu col al	Ali- ne- at	Denumire indicator	Credite de angajament	Credite bugetare		Angajamente legale de platit	Plati efectuate	Angajamente legale de platit	Cheltuieli efective	
							anuale aprobrate la finele perioadei de raportare	trimestriale cumulate					
A					B	I	2	3	4	5	6	7-5-6	8
	20	13			Pregatire profesionala		12.000	8.000	8.000	8.000	8.000	2.550	
	20	14			Protectia muncii		6.000	3.000	3.000	3.000	3.000	2.323	
	20	19			Contributii ale administratiei publice locale la realizarea unor lucrari si servicii de interes public local, in baza unor conventii sau contracte de asociere		6.500	5.500	5.500	5.500	2.700	2.800	
	20	30			Alte cheltuieli		27.770	13.000	13.000	13.000	748	12.252	
	20	30	30		Alte cheltuieli cu bunuri si servicii		27.770	13.000	13.000	13.000	748	12.252	
	57				TITLUL VIII ASISTENTA SOCIALA		34.800	16.900	16.900	16.900	1.090	15.900	
	57	02			Ajutoare sociale		34.800	16.900	16.900	16.900	1.090	15.900	
	57	02	01		Ajutoare sociale in numerar		34.800	16.900	16.900	16.900	1.090	15.900	
5402					ALTE SERVICII PUBLICE GENERALE		150.000						
	01				CHELTUIELI CURENTE		150.000						
	50				TITLUL V FONDURI DE REZERVA		150.000						
	50	04			Fond de rezerva bugetara la dispozitia autoritatilor locale		150.000						
6000	02				Partea II-a APARARE, ORDINE PUBLICA SI SIGURANTA NATIONALA		6.000	4.000	4.000	4.000	3.537	463	
6102					ORDINE PUBLICA SI SIGURANTA NATIONALA		6.000	4.000	4.000	4.000	3.537	463	
	01				CHELTUIELI CURENTE		6.000	4.000	4.000	4.000	3.537	463	
	20				TITLUL II BUNURI SI SERVICII		6.000	4.000	4.000	4.000	3.537	463	
	20	01			Bunuri si servicii		6.000	4.000	4.000	4.000	3.537	463	
	20	01	05		Carburanti si lubrifianti		3.000	2.000	2.000	2.000	1.537	463	
	20	01	30		Alte bunuri si servicii pentru intretinere si functionare		3.000	2.000	2.000	2.000	2.000	2.000	
6500	02				Partea III-a CHELTUIELI SOCIAL-CULTURALE		1.165.150	704.970	704.970	704.970	103.924	492.154	
6502					INVATAMANT		766.850	520.850	520.850	520.850	53.808	355.100	
	01				CHELTUIELI CURENTE		642.030	396.050	396.050	396.050	572.222	355.100	

Capi- to)	Sub- capit- ol	Pa- tra- graf	Gr- pa / Titlu col	Ar- ti- col	Ali- ne- at	Denumire indicator	Credite de angajament	Credite bugetare		Angajamente legale	Plati efectuate	Angajamente legale de platit	Cheltuieli efective
								anuale aprobrate la finele perioadei de raportare	trimestriale cumulate				
A			B			1	2	3	4	5	6	7=5-6	8
						sanatate		2.100					
	10	03	04			Contributii de asigurari pentru accidente de munca si boli profesionale		150					
	10	03	06			Contributii pentru concedii si indemnizatii		620					
	57					TITLUL VIII ASISTENTA SOCIALA		156.000	71.000	71.000	67.819	3.181	71.135
	57	02				Ajutoare sociale		156.000	71.000	71.000	67.819	3.181	71.135
	57	02	01			Ajutoare sociale in numerar		156.000	71.000	71.000	67.819	3.181	71.135
7000	02					Partea IV-a SERVICII SI DEZVOLTARE PUBLICA, LOCUINTE, MEDIU SI APE		205.300	111.320	111.320	81.189	30.131	79.289
7002						LOCUINTE, SERVICII SI DEZVOLTARE PUBLICA CHELTUIELI CURENTE		138.300	80.020	80.020	55.111	24.909	53.211
	01					TITLUL I CHELTUIELI DE PERSONAL		138.300	80.020	80.020	55.111	24.909	53.211
	10					TITLUL I CHELTUIELI DE PERSONAL		39.300	20.020	20.020	19.026	994	19.026
	10	01				Cheeltuieli salariale in bani		32.000	16.000	16.000	15.528	472	15.528
	10	01	01			Salarii de baza		32.000	16.000	16.000	15.528	472	15.528
	10	03				Contributii		7.300	4.020	4.020	3.498	522	3.498
	10	03	01			Contributii de asigurari sociale de stat		5.800	2.600	2.600	2.454	146	2.454
	10	03	02			Contributii de asigurari de somaj		200	120	120	78	42	78
	10	03	03			Contributii de asigurari sociale de sanatate		1.650	1.000	1.000	810	190	810
	10	03	04			Contributii de asigurari pentru accidente de munca si boli profesionale		100	100	100	24	76	24
	10	03	06			Contributii pentru concedii si indemnizatii		350	200	200	132	68	132
	20					TITLUL II BUNURI SI SERVICII		99.000	60.000	60.000	36.085	23.915	34.185
	20	01				Bunuri si servicii		79.000	45.000	45.000	31.257	13.743	29.357
	20	01	03			Incalzit, iluminat si forta motrica		35.000	19.000	19.000	15.531	3.469	15.351


Capi- toi	Sub- capit- ol graf	Pa- re- graf	Gru- pa / Titlu	Ar- fi- col	Ali- ne- at	Denumire indicator	Credite de angajament	Credite bugetare		Angajamente legale	Plati efectuate	Angajamente legale de platit	Cheltuieli efective		
								anuale aprobrate la finele perioadei de raportare	trimestriale cancelate						
A				B				1	2	3	4	5	6	7=5-6	8
			20 01 04			Apa, canal si salubritate		8.000	4.000	4.000	3.982	18	3.717		
			20 01 05			Carburanti si lubrifianti		20.000	14.000	14.000	9.455	4.565	7.800		
			20 01 06			Piese de schimb		6.000	3.000	3.000	2.308	691	2.309		
			20 01 30			Alte bunuri si servicii pentru intretinere si functionare		10.000	5.000	5.000		5.000			
			20 30			Alte cheltuieli		29.000	15.000	15.000	4.828	10.172	4.828		
			20 30 30			Alte cheltuieli cu bunuri si servicii		29.000	15.000	15.000	4.828	10.172	4.828		
7402			01			PROTECTIA MEDICLUI		67.000	31.300	31.300	26.078	5.222	26.078		
			20			CHELTUIELI CURENTE		67.000	31.300	31.300	26.078	5.222	26.078		
			20 19			TITLUL II BUNURI SI SERVICII		67.000	31.300	31.300	26.078	5.222	26.078		
						Contributii ale administratiei publice locale la realizarea unor functii si servicii de interes public local, in baza unor conventii sau contracte de asociere		2.000	1.300	1.300	358	942	358		
			20 30			Alte cheltuieli		65.000	30.000	30.000	25.720	4.280	25.720		
			20 30 30			Alte cheltuieli cu bunuri si servicii		65.000	30.000	30.000	25.720	4.280	25.720		
8000 02						Partea V-a ACTIUNI ECONOMICE		304.320	158.620	158.620	68.645	89.977	30.886		
8302						AGRICULTURA, SILVICULTURA, SI VANATOARE							420		
			01			CHELTUIELI CURENTE							420		
			20			TITLUL II BUNURI SI SERVICII							420		
			20 01			Bunuri si servicii							420		
			20 01 05			Carburanti si lubrifianti							420		
						TRANSPORTURI		304.320	158.620	158.620	68.645	89.977	30.466		
8402			01			CHELTUIELI CURENTE		134.320	82.620	82.620	30.645	51.977	30.466		
			20			TITLUL II BUNURI SI SERVICII		37.500	12.400	12.400	4.093	8.370	4.093		
			20 01			Bunuri si servicii		15.000	8.000	8.000	760	7.240	760		
			20 01 05			Carburanti si lubrifianti		15.000	8.000	8.000	760	7.240	760		

Capi- tol	Pa- ra- graf	Ar- ti- col	Denumire indicator	Credite de angajament	Credite bugetare		Angajamente legale	Plati efectuate	Angajamente legale de platit	Cheltuieli efective
					anuale aprobat la finele perioadei de raportare	trimestriale cumulate				
A				I	3	4	5	6	7=5-6	8
			R							
	20	02	Reparatii curente	15.000						
	20	24	Comisioane si alte costuri aferente imprumuturilor	7.500	4.400	4.400	4.400	3.270	1.130	3.324
	20	24	Comisioane si alte costuri aferente imprumuturilor interne	7.500	4.400	4.400	4.400	3.270	1.130	3.324
	30		TITLUL III DOBANZI	56.820	30.220	30.220	30.220	26.617	3.607	26.382
	30	01	Debanzi aferente datoriei publice interne	56.820	30.220	30.220	30.220	26.617	3.607	26.382
	30	01	Debanzi aferente creditelor interne garantate	56.820	30.220	30.220	30.220	26.617	3.607	26.382
	55		TITLUL VII ALTE TRANSFERURI	40.000	40.000	40.000	40.000	40.000	40.000	
	55	01	A. Transferuri interne	40.000	40.000	40.000	40.000	40.000	40.000	
	55	01	Alte transferuri curente interne	40.000	40.000	40.000	40.000	40.000	40.000	
	79		OPERATIUNI FINANCIARE	40.000	40.000	40.000	40.000	38.000	38.000	
	81		TITLUL XVII RAMBURSARI DE CREDITE	170.000	76.000	76.000	76.000	38.000	38.000	
	81	02	Rambursari de credite interne	170.000	76.000	76.000	76.000	38.000	38.000	
	81	02	Rambursari de credite interne garantate	170.000	76.000	76.000	76.000	38.000	38.000	
			excedenti-deficit sect funct	170.000	76.000	76.000	76.000	38.000	38.000	
								151.000		

9902 96

Conducatorul institutiei,
financiar-contabil

Conducatorul institutiei,



Leahy

CONTUL DE EXECUTIE AL BUGETULUI LOCAL - VENITURI
SECTIUNEA DE DEZVOLTARE
 30.06.2016


Pag. 1 -lei-

Capi- tol	Sub- capi- tol	Sub- grup- pa/ titlu con	Alti- ne- at	Denumire indicator	Prevederi bugetare anuale aprobrate la finele perioadei de raportare	Prevederi bugetare trimestriale cumulate	Drepturi constatate		Incasari realizate	Stingeri pe alte cai decat incasari	Drepturi constatate de incasat	
							Total, din care:	din anii precedenti				
A				B	1	2	3=4+5	4	5	6	7	8=3-6-7
0001	02			TOTAL VENITURI-BUGET LOCAL	150.000	76.000	220.423		220.423			
0002				I. VENITURI CURENTE	150.000	76.000	55.623		55.623			
2900				C. VENITURI NEFISCALE	150.000	76.000	55.623		55.623			
3300				C2. VANZARI DE BUNURI SI SERVICII	150.000	76.000	55.623		55.623			
3602				DIVERSE VENITURI			33.223		33.223			
32				Sume provenite din finantarea bugetara a anilor precedenti			33.223		33.223			
02				Sume provenite din finantarea bugetara a anilor precedenti, aferente sectiunii de dezvoltare			33.223		33.223			
3702				TRANSFERURI VOLUNTARE, ALTELE DECAT SUBVENTIILE	150.000	76.000	22.400		22.400			
04				Varsaminte din sectiunea de functionare	150.000	76.000	22.400		22.400			
4000	02			III OPERATIUNI FINANCIARE			164.800		164.800			
4002				INCASARI DIN RAMBURSAREA IMPRUMUTURILOR ACORDATE			164.800		164.800			
14				Sume din excedentul bugetului local utilizate pentru finantarea cheltuielilor sectiunii de dezvoltare			164.800		164.800			

**CONTUL DE EXECUTIE AL BUGETULUI LOCAL - CHELTUIELI
SECTIUNEA DE DEZVOLTARE
30.06.2016**

Capi- tol	Sub- capit- ol	Pa- ra- graf	Gre- pa / Titlu	Ar- ti- co- al	Al- ne-	Denumire indicator	Credite de angajament	Credite bugetare		Angajamente legale	Plati efectuate	Angajamente legale de platit	Cheltuieli efective	
								anuale aprobat la finele perioadei de raportare	trimestriale cumulate					
A					B					5	6	7=5-6	8	
5002			70			TOTAL CHELTUIELI	1		3	4	5	6	7=5-6	8
			70			CHELTUIELI DE CAPITAL		885.000	811.000	811.000	811.000	217.455	593.545	11.498
			71			TITLUL XIII ACTIVE NEFINANCIARE		885.000	811.000	811.000	811.000	217.455	593.545	11.498
			71	01		Active fixe		885.000	811.000	811.000	811.000	217.455	593.545	11.498
			71	01	02	Masini, echipamente si mijloace de transport		10.000	10.000	10.000	10.000		10.000	7.214
			71	01	03	Mobilier, aparatura birou si alte active corporale								
			71	01	30	Alte active fixe (inclusiv reparatii capitale)		875.000	801.000	801.000	801.000	217.455	583.545	2.164
5100 02						Partea I-a SERVICII PUBLICE GENERALE								3.188
5102						AUTORITATI PUBLICE SI ACTIUNI EXTERNE								3.188
			70			CHELTUIELI DE CAPITAL								3.188
			71			TITLUL XIII ACTIVE NEFINANCIARE								3.188
			71	01		Active fixe								3.188
			71	01	02	Masini, echipamente si mijloace de transport								138
			71	01	03	Mobilier, aparatura birou si alte active corporale								
			71	01	30	Alte active fixe (inclusiv reparatii capitale)								2.120
6500 02						Partea III-a CHELTUIELI SOCIAL-CULTURALE		66.000	66.000	66.000	66.000		66.000	930
6702						CULTURA, RECREERE SI RELIGIE		66.000	66.000	66.000	66.000		66.000	
			70			CHELTUIELI DE CAPITAL								
			71			TITLUL XIII ACTIVE NEFINANCIARE								
			71	01		Active fixe								
			71	01	02	Masini, echipamente si mijloace de transport		10.000	10.000	10.000	10.000		10.000	

Capi- tol	Pa- ra- tol graf	Gr- pa / Titlu col si	Ar- ti- col si	Denumire indicator	Credite de angajament	Credite bugetare		Angajamente legale	Plati efectuate	Angajamente legale de platit	Cheltuieli efective
						anuale aprobat la finele perioadei de raportare	trimestriale cumulate				
A				B	1	2	3	4	5	6	8
7000 02		71 01 30		Alte active fixe (inclusiv reparatii capitale) Partea IV-a SERVICII SI DEZVOLTARE PUBLICA, LOCUINTE, MEDIU SI APE LOCUINTE, SERVICII SI DEZVOLTARE PUBLICA CHELTUIELI DE CAPITAL		56.000	56.000	56.000		56.000	
7002		71 01		TITLUL XIII ACTIVE NEFINANCIARE		69.000	69.000	69.000	41.482	27.518	7.076
		71 01 01		Active fixe		69.000	69.000	69.000	41.482	27.518	7.076
		71 01 02		Masini, echipamente si mijloace de transport		69.000	69.000	69.000	41.482	27.518	7.076
8000 02		71 01 30		Alte active fixe (inclusiv reparatii capitale) Partea V-a ACTIUNI ECONOMICE		69.000	69.000	69.000	41.482	27.518	7.076
8402		71 01		TRANSPORTURI		175.973	175.973	175.973	175.973	506.027	1.234
		71 01 01		CHELTUIELI DE CAPITAL		175.973	175.973	175.973	175.973	506.027	1.234
		71 01 30		TITLUL XIII ACTIVE NEFINANCIARE		175.973	175.973	175.973	175.973	506.027	1.234
		71 01 01		Active fixe		175.973	175.973	175.973	175.973	506.027	1.234
		71 01 30		Alte active fixe (inclusiv reparatii capitale) excedent/deficit sect dezv		175.973	175.973	175.973	175.973	506.027	1.234
9902 97						-735.000	-735.000	676.000	175.973	506.027	1.234
									2.568		

Conducatorul compartimentului
financiar-contabil

Conducatorul institutiei ANIA