


BILANT
31.03.2016



pag.: 1 - lei -

COD	DENUMIRE INDICATORI	SOLD LA INCEPUTUL PERIOADEI	SOLD LA SFARSITUL PERIOADEI
01003	1.Active fixe necorporale (ct.2030000+2050000+2060000+2080100+2080200+2330000-2800300-2800500-2800800-2900400-2900500-2900800-2930100*)	596.088	627.291
01004	2.Instalatii tehnice, mijloace de transport, animale, plantatii, mobilier, aparatura birotica si alte active corporale (ct.2130100+2130200+2130300+2130400+2140000+2310000-2810300-2810400-2910300-2910400-2930200*)	4.372.477	3.789.617
01005	3.Terenuri si cladiri (ct.2110100+2110200+2120101+2120102+2120201+2120301+2120401+2120501+2120601+2120901+2310000-2810100-2810200-2910100-2910200-2930200)	39.976.796	40.553.727
01007	5.Active financiare necurente (investitii pe termen lung) peste un an (ct.2600100+2600200+2600300+2650000+2670201+2670202+2670203+2670204+2670205+2670208-2960101-2960102-2960103-2960200), din care:	8.300	8.300
01008	Titluri de participare (ct.2600100+2600200+2600300-2960101-2960102-2960103)	8.300	8.300
01015	7.TOTAL ACTIVE NECURENTE (rd.03+04+05+06+07+09)	44.953.661	44.978.935
01019	1.Stocuri (ct.3010000+3020100+3020200+3020300+3020400+3020500+3020600+3020700+3020800+3020900+3030100+3030200+3040100+3040200+3050100+3050200+3070000+3090000+3310000+3320000+3410000+3450000+3460000+3470000+3490000+3510100+3510200+3540100+3540500+3540600+3560000+3570000+3580000+3590000+3610000+3710000+3810000+/-3480000+/-3780000-3910000-3920100-3920200-3930000-3940100-3940500-3940600-3950100-3950200-3950300-3950400-3950600-3950700-3950800-3960000-3970000-3980000-4420800)	130.074	106.442
01021	Creante din operatiuni comerciale, avansuri si alte decontari (ct.2320000+2340000+4090101+4090102+4110101+4110108+4130100+4180000+4250000+4280102+4610101+4610109+4730109**+4810101+4810102+4810103+4810200+4810300+4810900+4820000+4830000+4890101+4890301-4910100-4960100+5120800) din care:		100
01022	Creante comerciale si avansuri (ct.2320000+2340000+4090101+4090102+4110101+4110108+4130100+4180000+4610101-4910100-4960100),din care:		100
01023	Creante bugetare (ct.4310100**+4310200**+4310300**+4310400**+4310500**+4310700**+4370100**+4370200**+4370300**+4420400+4420800+4440000**+4460000**+4480200+4610102+4630000+4640000+4650100+4650200+4660401+4660402+4660500+4660900+4810101**+4810102**+4810103**+4810900**+4820000**+4970000), din care:	22.566	214.281
01024	Creantele bugetului general consolidat (ct.4630000+4640000+4650100+4650200+4660401+4660402+4660500+4660900-4970000)	22.566	214.281
01030	Total creante curente (rd.21+23+25+27)	22.566	214.381
01033	Conturi la trezorerie, casa in lei. (ct.5100000+5120101+5120501+5130101+5130301+5130302+5140101+5140301+5140302+5150101+5150103+5150301)		

COD	DENUMIRE INDICATORI	SOLD LA INCEPUTUL PERIOADEI	SOLD LA SFARSITUL PERIOADEI
	+5150500+5150600+5160101+5160301+5160302+5170101+5170301+5170302 +5200100+5210100+5210300+5230000+5250101+5250102+5250301+5250302 +5250400+5260000+5270000+5280000+5290101+5290201+5290301+5290400 +5290901+5310101+5500101+5520000+5550101+5550400+5570101+5580101 +5580201+5590101+5600101+5600300+5600401+5610101+5610300+5620101 +5620300+5620401+5710100+5710300+5710400+5740101+5740102+5740301 +5740302+5740400+5750100+5750300+5750400-7700000)	851.034	971.135
01035	Conturi la institutii de credit, BNR, casa in valuta (ct.5110101+5110102+5120102+5120402+5120502+5130102+5130202+5140102+5140202+5150102+5150202+5150302+5160102+5160202+5170102+5170202+5290102+5290202+5290302+5290902+5310402+5410102+5410202+5500102+5550102+5550202+5570202+5580102+5580202+5580302+5580303+5590102+5590202+5600102+5600103+5600402+5610102+5610103+5620102+5620103+5620402)	3.741	3.977
01040	Total disponibilitati si alte valori (rd.33+33.1+35+35.1)	854.775	975.112
01045	7.TOTAL ACTIVE CURENTE (rd.19+30+31+40+41+41.1+42)	1.007.415	1.295.935
01046	8.TOTAL ACTIVE (rd.15+45)	45.961.076	46.274.870
01052	1.Sume necurente - sume ce urmeaza a fi platite dupa o perioada mai mare de un an (ct.2690200+4010200+4030200+4040200+4050200+4280201+4620201+4620209+5090000), din care:	3.722	3.722
01053	Datorii comerciale (ct.4010200+4030200+4040200+4050200+4620201)	3.722	3.722
01054	2.Imprumuturi pe termen lung (ct.1610200+1620200+1630200+1640200+1650200+1660201+1660202+1660203+1660204+1670201+1670202+1670203+1670208+1670209-1690200)	1.208.141	1.083.321
01058	TOTAL DATORII NECURENTE (rd.52+54+55)	1.211.863	1.087.043
01060	1.Datorii comerciale, avansuri si alte decontari (ct.2690100+4010100+4030100+4040100+4050100+4080000+4190000+4620101+4620109+4730109+4810101+4810102+4810103+4810200+4810300+4810900+4820000+4830000+4890201+5090000+5120800), din care:	99.191	91.806
010601	Decontari privind incheiere executiei bugetului de stat din anul curent (ct.4890201)	1.118	
01061	Datorii comerciale si avansuri (ct.4010100+4030100+4040100+4050100+4080000+4190000+4620101), din care:	98.073	91.806
01062	2.Datorii catre bugete (ct.4310100+4310200+4310300+4310400+4310500+4310700+4370100+4370200+4370300+4400000+4410000+4420300+4420800+4440000+4460000+4480100+4550501+4550502+4550503+4620109+4670100+4670200+4670300+4670400+4670500+4670900+4730109+4810900+4820000),din care:	47.779	53.608
010631	Contributii sociale (ct.4310100+4310200+4310300+4310400+4310500+4310700+4370100+4370200+4370300)	23.165	28.832
01072	6.Salariile angajatilor (ct.4210000+4230000+4260000+4270100+4270300+4280101)	49.564	53.365

COD	DENUMIRE INDICATORI	SOLD LA INCEPUTUL PERIOADEI	SOLD LA SFARSITUL PERIOADEI
01073	7.Alte drepturi cuvenite altor categorii de persoane (pensii, indemnizatii de somaj, burse) (ct.4220100+4220200+4240000+4260000+4270200+4270300+4290000+4380000), din care:	7.343	14.339
01078	10.TOTAL DATORII CURENTE (rd.60+62+65+70+71+72+73+74+75)	203.877	213.118
01079	11.TOTAL DATORII (rd.58+78)	1.415.740	1.300.161
01080	12.ACTIVE NETE = TOTAL ACTIVE - TOTAL DATORII - CAPITALURI PROPRII (rd.80=rd.46-79-rd.90)	44.545.336	44.974.709
01084	1.Rezerve, fonduri (ct.1000000+1010000+1020101+1020102+1030000+1040101+1040102+1050100+1050200+1050300+1050400+1050500+1060000+1320000+1330000+1390100)	44.076.258	44.076.258
01085	2.Rezultatul reportat (ct.1170000-sold creditor)	6.152.904	443.441
01087	4.Rezultatul patrimonial al exercitiului (ct.1210000-sold creditor)		455.010
01088	5.Rezultatul patrimonial al exercitiului (ct.1210000- sold debitor)	5.683.826	
01090	6.TOTAL CAPITALURI PROPRII (rd.84+85-86+87-88)	44.545.336	44.974.709

Conducatorul institutiei

Conducatorul compartimentului
financiar- contabil


CONTUL DE REZULTAT PATRIMONIAL

31.03.2016

pag.: 1 - lei -

COD	DENUMIRE INDICATORI	An precedent	An curent
02002	1.Venituri din impozite, taxe, contributiile de asigurari si alte venituri ale bugetelor (ct.7300100+7300200+7310100+7310200+7320100+7330000+7340000+7350100+ + 7350200+7350300+7350400+7350500+7350600+7360100+7390000+7450100+ 7450200+7450300+7450400+7450500+7450900+7460100+7460200+7460300+ 7460900)	633.479	813.126
02003	2.Venituri din activitati economice (ct.7210000+7220000+7510100+7510200+/-7090000)	54.652	14.965
02004	3.Finantari, subventii, transferuri, alocatii bugetare cu destinatie speciala (ct.7510500+7710000+7720100+7720200+7740100+7740200+7750000+ 7760000+7780000+7790101+7790109)	1.233.428	1.929
02005	4.Alte venituri operationale (ct.7140000+7180000+7500000++7510300+7510400+ 7810200+7810300+7810401+7810402+7770000)	409.233	76.316
02006	TOTAL VENITURI OPERATIONALE (rd.02+03+04+05)	2.330.792	906.336
02008	1.Salarii si contributiile sociale aferente angajatilor (ct.6410000+6420000+6450100+ 6450200+6450300+6450400+6450500+6450600+6450800+6460000+6470000)	214.016	262.534
02009	2.Subventii si transferuri (ct.6700000+6710000+6720000+6730000+6740000+ 6750000+6760000+6770000+6780000+6790000)	39.085	49.111
02010	3.Stocuri, consumabile, lucrari si servicii executate de terti (ct.6010000+6020100+ 6020200+6020300+6020400+6020500+6020600+6020700+6020800+6020900+ 6030000+6060000+6070000+6080000+6090000+6100000+6110000+6120000+ 6130000+6140000+6220000+6230000+6240100+6240200+6260000+6270000+ 6280000+6290100)	133.017	119.848
02011	4.Cheltuieli de capital, amortizari si provizioane (ct.6290200+6810100+ 6810200+6810300+6810401+6810402+6820101+6820109+ 6820200+6890100+6890200)	2.413.965	6.394
02013	TOTAL CHELTUIELI OPERATIONALE (rd.08+09+10+11+12)	2.800.083	437.887
02015	- EXCEDENT (rd.06-rd.13)		468.449
02016	- DEFICIT (rd.13-rd.06)	469.291	
02018	V. CHELTUIELI FINANCIARE (ct.6630000+6640000+6650100+6650200+6660000+ 6670000+6680000+6690000+6860300+6860400+6860800)	17.634	13.439
02021	- DEFICIT (rd.18-rd.17)	17.634	13.439
02023	- EXCEDENT (rd.15+20-16-21)		455.010
02024	- DEFICIT (rd.16+21-15-20)	486.925	
02031	- EXCEDENT (rd.23+28-24-29)		455.010
02032	- DEFICIT (rd.24+29-23-28)	486.925	

Conducatorul institutiei




Conducatorul compartimentului
financiar- contabil




SITUATIA FLUXURILOR DE TREZORERIE

31.03.2016

pag.: 1 - lei -

COD	DENUMIRE INDICATORI	Total	Casa in valuta	Alte disponibilitati
04002	1. Incasari	15.354		15.354
04003	2. Plati	15.118		15.118
04004	3. Numerar net din activitatea operationala (rd.02-rd.03)	236		236
04013	IV CRESTEREA (DESCRESTEREA) NETA DE NUMERAR SI ECHIVALENT DE NUMERAR (rd.04+rd.08+rd.12)	236		236
04014	V NUMERAR SI ECHIVALENT DE NUMERAR LA INCEPUTUL PERIOADEI	3.741		3.741
04017	VI NUMERAR SI ECHIVALENT DE NUMERAR LA FINELE PERIOADEI(rd.13+14+15-16)	3.977		3.977

Conducatorul institutiei



Conducatorul compartimentului
financiar- contabil

A handwritten signature in black ink, likely belonging to the financial-accounting department head.

SITUATIA FLUXURILOR DE TREZORERIE

31.03.2016

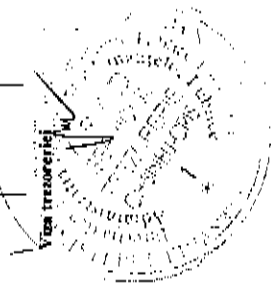
pag: 1 - lei -

COD	DENUMIRE INDICATORI	Total	Casa ct. 6310101	Buget de stat ct. 5200100/7700000	Buget local ct. 5210100/7700000	Buget asigurari sociale de stat ct. 5250101+/5250102/7700000	Buget asigurari pentru somaj ct. 5740101+/5740102/7700000	Buget Fond national urile de asigurari sociale de sanatate ct. 6710100/7700000	Buget Fond pentru mediu ct. 6750100/7700000	Buget Inzoreria statului ct. 5240100/7700000	Buget institutiilor publice financiare integrale din venituri proprii ct. 5600101/7700000	Buget institutiilor publice financiare din venituri proprii si subvenii ct. 5610101/7700000	Buget activitati financiare din venituri proprii si buget activitati de privatizare ct. 5620101/7700000	Buget imprumuturi interne si externe ct. 6130101+/6140101+/6150101+/7700000	Buget (fonduri) externe nerambursabile (surse O) ct. 5150103/7700000	Alte disponibilitati (ct.6XX)	
03002	1. Incasari	989928	214 574		714 522												
03003	2. Plati	988179	211 526		403 525												
03004	3. Numerar net din activitatea operationala (rd 02-rd 03)	200 550			200 284												
03007	2. Plati	21 859			21 044												
03008	3. Numerar net din activitatea de investitii (rd 06-07)	-31 659			-31 048												
03011	2. Plati	124 447			124 400												
03012	3. Numerar net din activitatea de finantare (rd. 10-rd. 11)	-124 490			-124 400												
03013	IV.CRESTEREA (DESCRETEREA) NETA DE NUMERAR SI ECHIVALENT DE NUMERAR (rd 04-rd 08+rd 12)	334 100			334 100												12.2%
03014	V. NUMERAR SI ECHIVALENT DE NUMERAR LA INCEPUTUL ANULUI	851 064			851 734												13.2%
03015	VI.NUMERAR SI ECHIVALENT DE NUMERAR LA SFARSITUL PERIOADEI (rd 13+rd 14+rd 14.1-rd 14.2-rd 14.3)	911 155			955 801												

Conducatorul institutiei

Conducatorul compartimentului financiar-cocontabil

[Signature]
ROMANIA
2
C.I.F. 3519364
*
COMUNA
ZERIND
Jud. ARAD
DVR




Situatia activelor si datoriilor institutiilor publice
din administratia locala
31.03.2016

pag.: 1 - lei -

COD	DENUMIRE INDICATORI	Sold la inceputul anului	Sold la sfarsitul perioadei
18005	Disponibilitati in lei ale institutiilor publice locale si ale institutiilor publice de subordonare locala, la trezorerii (ct.5100000+5120101+5120501+5150101+5150103+5150500+5150600+5160101+5160301+5160302+5170101+5170301+5170302+5210100+5210300+5280000+5290201+5290301+5290400+5290901+5500101+5520000+5550101+5570101+5580101+5580201+5600101+5600300+5610101+5610300+5620101+5620300-7700000), din care:	851.034	971.135
18008	Total (in baze cash) (rd.04+05)	851.034	971.135
18010	Total (in baze accrual)(rd.08+09)	851.034	971.135
18032	Disponibilitati ale institutiilor publice locale si ale institutiilor de subordonare locala la institutiile de credit rezidente (ct.5110101+5110102+5120102+5120402+5120502+5150102+5150202+5160102+5160202+5170102+5170202+5290202+5290302+5290902+5500102+5550102+5550202+5570202+5580102+5580302+5600102+5600103+5610102+5610103+5620102+5620103), din care:	3.741	3.977
18036	Total (in baze cash) (rd.32+35)	3.741	3.977
18038	Total (in baze accrual) (rd.36+37)	3.741	3.977
18131	Actiuni necotate detinute de autoritatile locale la societati nefinanciare (ct.2600200-2960102)(S11)	8.300	8.300
18134	Total (la valoarea contabila neta (la valoarea de intrare mai putin ajustarile cumulate pentru pierderea de valoare) (rd.131+132+133)	8.300	8.300
18165	Creante comerciale curente legate de livrari de bunuri si servicii de catre autoritatile locale sau de institutii subordonate acestora(ct.2320000+2340000+4090101+4090102+4110101+4110108+4130100+4180000+4610101-4910100-4960100) Total(rd.166+167+168+172)din care de la:		100
18166	-de la gospodariile populatie (S14)		100
18176	1.Creante ale bugetului local (ct.4640000-4970000). Total (rd.177+178+179+183), din care:	22.566	214.281
18177	- de la gospodariile populatie (S14)	22.566	214.281
18185	Total creante (rd.176+184)	22.566	214.281
18286	Credite pe termen lung primite (contractate, garantate, asimilate,etc) de institutiile publice locale (ct.1620200+1630200+1670201+1670202+1670203+1670209).Total (rd.287+288+289+289.1) din care acordate de:	1.208.141	1.083.321
182891	- Administratia centrala (exclusiv fondurile de securitate sociala) (S1311) Credite pe termen lung primite din venituri din privatizare de catre institutii publice din administratia locala (ct.1620200+1670203)	1.208.141	1.083.321
18290	Total (in baze cash)(rd.286)	1.208.141	1.083.321
18312	Datorii comerciale necurente legale de livrari de bunuri si servicii (ct.4010200+4030200+4040200+4050200+4620201). Total (rd.313+314+318+319), din care catre:	3.722	3.722
18313	- Societati nefinanciare(S11)	3.722	3.722
18320	Datorii comerciale curente legate de livrari de bunuri si servicii (ct.4010100+4030100+4040100+4050100+4080000+4190000+4620101). Total (rd.321+322+326+327) din care catre:	98.073	91.806
18321	-Societati nefinanciare (S11)	98.073	91.806
18331	Datoriile institutiilor publice din administratia locala catre bugete (ct.4420300+4310100+4310200+4310300+4310400+4310500+4310700+4370100+4370200+4370300+4420800+4440000+4460000+4480100)	31.372	37.201
18332	Salariile angajatilor (ct.4210000+4230000+4260000+4270100+4270300+		

COD	DENUMIRE INDICATORI	Sold la inceputul anului	Sold la sfarsitul perioadei
18333	4280101) Alte drepturi cuvenite altor categorii de persoane (ct.4260000+4270200+4270300+4290000+4380000)	49.564	53.365
18335	Total (rd.331+332+333+334)	88.279	104.905

Conducatorul institutiei



Conducatorul compartimentului
financiar- contabil


**Situatia unor indicatori referitori la protectia copilului
si a persoanelor cu handicap
31.03.2016**

pag.: 1

COD	DENUMIRE	NUMAR
08008	Indemnizatii lunare alocate persoanelor cu handicap grav	11

Conducatorul institutiei



Conducatorul compartimentului
financiar- contabil



DISPONIBIL DIN MIJLOACE CU DESTINATIE SPECIALA

31.03.2016

- lei -

DENUMRE INDICATORI	COD	DISPONIBIL LA INCEPUTUL ANULUI	INCASARI	PLATI	DISPONIBIL LA SFARSITUL PERIOADEI
TOTAL (rd.02 la 15)	05001		19.016		19.016
- Garantii materiale retinute gestionarilor conform Legii nr.22/1969 (ct.5500101,ct.5500102/analitice distincte)	05003		3.722		3.722
- Alte disponibilitati cu destinatie speciala (ct.5500101,ct.5500102/analitice distincte)	05011		15.294		15.294

Conducatorul institutiei,

Conducatorul compartimentului
financiar-contabil

Capi- tol	Sub- capi- tol	Pa- ra- gra- ful	Gr- pa / Titlu col at	Ar- ti- col	Al- ne- at	Denumire indicator	Prevederi bugetare anuale aprobate la finele perioadei de raportare		Prevederi bugetare trimestriale cumulate		Drepturi constatate			Incasari realizate	Stingeri pe alte cai decat incasari	Drepturi constatate de incasat
							1	2	Total, din care:	4 din anii precedenti	5 din anul curent	6	7			
A							1	2	3=4+5	4	5	6	7	8-3-6-7		
1602	02					B	5.400	1.500	5.689	4	5.689	2.112	7	3.577		
	50					deținute persoane de juridice *) Alte taxe pe utilizarea bunurilor, autorizarea utilizării bunurilor sau pe desfășurare de activități	380	380	465	60	405	265		208		
1800	02					A6. ALTE IMPOZITE SI TAXE FISCALE	7.000	1.500	1.929		1.929	1.929				
1802						ALTE IMPOZITE SI TAXE FISCALE	7.000	1.500	1.929		1.929	1.929				
	50					Alte impozite si taxe	7.000	1.500	1.929		1.929	1.929				
2900	02					C. VENITURI NEFISCALE	625.540	211.460	93.404	2.222	91.182	88.863		4.539		
3000						C1. VENITURI DIN PROPRIETATE	511.140	158.160	29.393		29.393	29.393				
3002						VENITURI DIN PROPRIETATE	511.140	158.160	29.393		29.393	29.393				
	05					Venituri din concesiuni si inchirieri	311.140	158.160	29.393		29.393	29.393				
	30					Alte venituri din concesiuni si inchirieri de catre institutiile publice	511.140	158.160	29.393		29.393	29.393				
3300	02					C2. VANZARI DE BUNURI SI SERVICII	114.400	55.300	64.011	2.222	61.789	59.472		4.539		
3302						VENITURI DIN PRESTARI DE SERVICII SI ALTE ACTIVITATI	42.000	10.000	15.384	756	14.628	15.384				
	50					Alte venituri din prestari de servicii si alte activitati	42.000	10.000	15.384	756	14.628	15.384				
3402						VENITURI DIN TAXE ADMINISTRATIVE, ELIBERARI PERMISE	2.600	1.000	338		338	338				
	02					Taxe extrajudiciare de timbru	2.600	1.000	338		338	338				
3502						AMENZI, PENALITATI SI CONFISCARI	31.000	7.500	8.020		8.020	8.020				
	01					Venituri din amenzi si alte sanctiuni aplicate potrivit dispozitiilor legale										
						Venituri din amenzi si alte sanctiuni aplicate de catre alte institutii de	31.000	7.500	8.020		8.020	8.020				

Capi- toi	Sub- capitole	Pa- ra- gra- ful	Gr- pa / Titlu col ati	Ali- ne- ati	Denumire indicator	Prevederi anuale aprobat la finele perioadei de raportare		Prevederi bugetare trimestriale cumulate		Drepturi constatate			Incasari realizate	Stingeri pe alte cai decat incasari	Drepturi constatate de incasat
						1	2	Total, din care:	din anii precedenti	din anul curent	6	7			
A					B	3=4+5	4	5	6	7	8-3-6-7				
3502	01	02			specialitate	31.000	7.500	8.020	8.020		8.020				
3602					DIVERSE VENITURI	38.800	34.800	40.269	1.466	38.803	35.338				4.539
	06				Taxe speciale	5.500	1.500	6.945	1.466	5.479	2.406				4.539
	32				Suma provenite din finantarea bugetara a anilor precedenti			33.223		33.223	33.223				
	02				Suma provenite din finantarea bugetara a anilor precedenti, aferente sectiunii de dezvoltare			33.223		33.223	33.223				
	50				Alte venituri	33.300	33.300	101		101	101				
3702	03				Varsaminte din sectiunea de functionare pentru finantarea sectiunii de dezvoltare a bugetului local(cu semnul minus)	-150.000	-38.000								
	04				Varsaminte din sectiunea de functionare	150.000	38.000								
4100	02				IV. SUBVENTII	20.000	2.000	1.929		1.929	1.929				
4200					SUBVENTII DE LA ALTE NIVELE ALE ADMINISTRATIEI PUBLICE	20.000	2.000	1.929		1.929	1.929				
4202					SUBVENTII DE LA BUGETUL DE STAT	20.000	2.000	1.929		1.929	1.929				
	34				Subventii pentru acordarea ajutorului pentru incalzirea locuintei cu lemne, carbuni, combustibili petrolieri	20.000	2.000	1.929		1.929	1.929				

Ordinator principal de credit
Ec Simandi Alexandra

Compartment financiar
contabil
Ec Caba Eva Florica



CONTUL DE EXECUTIE AL BUGETULUI LOCAL - CHELTUIELI
31.03.2016

Pag. 1 - lei-

Capi- tol	Sub- capi- tol	Pa- ra- gra- ful graf	Ar- ti- col	At- at	Denumire indicator	Credite de angajament	Credite bugetare			Angajamente legale	Plati efectuate	Angajamente legale de platit	Cheltuieli efective
							anuale aprobat la finele perioadei de raportare	trimestriale cumulate					
A					B	1	2	3	4	5	6	7-5-6	8
5002					TOTAL CHELTUIELI		3.501.440	1.578.010	1.578.010	1.578.009	594.420	983.589	431.326
5100	02				Partea I-a SERVICII PUBLICE GENERALE		935.670	223.100	223.100	223.100	144.044	79.056	61.771
5102					AUTORITATI PUBLICE SI ACTIUNI EXTERNE		785.670	223.100	223.100	223.100	144.044	79.056	61.771
	01				Autoritati executive si legislative		785.670	223.100	223.100	223.100	144.044	79.056	61.771
	03				Autoritati executive		785.670	223.100	223.100	223.100	144.044	79.056	61.771
5402					ALTE SERVICII PUBLICE GENERALE		150.000						
	05				Fond de rezerva bugetara la dispozitia autoritatilor locale		150.000						
6000	02				Partea II-a APARARE, ORDINE PUBLICA SI SIGURANTA NATIONALA		6.000	2.500	2.500	2.500		2.500	
6102					ORDINE PUBLICA SI SIGURANTA NATIONALA		6.000	2.500	2.500	2.500		2.500	
	50				Alte cheltuieli in domeniul ordinii publice si sigurantei nationale		6.000	2.500	2.500	2.500		2.500	
6500	02				Partea III-a CHELTUIELI SOCIAL-CULTURALE		1.231.150	485.160	485.160	485.159	364.180	120.979	340.418
6502					INVATAMANT		766.850	331.850	331.850	331.849	308.971	22.878	177.570
	03				Invatamant prescolar si primar		316.710	98.720	98.720	98.719	98.182	537	93.253
	01				Invatamant prescolar		76.050	27.410	27.410	27.409	26.931	478	23.844
	02				Invatamant primar		240.660	71.310	71.310	71.310	71.251	59	69.409
	04				Invatamant secundar		447.690	230.680	230.680	230.680	210.789	19.891	84.317
	01				Invatamant secundar inferior		447.690	230.680	230.680	230.680	210.789	19.891	84.317
	50				Alte cheltuieli in domeniul invatamantului		2.450	2.450	2.450	2.450		2.450	
6702					CULTURA, RECREERE SI RELIGIE		264.300	117.310	117.310	117.310	25.047	94.263	23.690
	03				Servicii culturale		153.300	41.310	41.310	41.310	21.544	19.966	21.987
	02				Biblioteci publice comunale, exarhivesiti, municipale		41.300	10.310	10.310	10.310		2.072	8.881
	02						41.300	10.310	10.310	10.310		2.072	8.881

Capi- tol	Sub- cap- tol	Pa- ra- graf	Gru- pa / Titlu	Ar- ti- col	Al- ne- at	Denumire indicator	Credite de angajament	Credite bugetare		Angajamente legale	Plati efectuate	Angajamente legale de platit	Cheltuieli efective	
								anuale aprobat la finele perioadei de raportare	trimestriale cumulate					
A						B	1	2	3	4	5	6	7-5-6	8
8302	30					Alte cheltuieli in domeniul agriculturii								420
8402	03					TRANSPORTURI		1.054.320	738.920	738.920	47.782	691.138	17.112	
						Transport rutier		1.054.320	738.920	738.920	47.782	691.138	17.112	
						Drumuri si poduri		1.024.320	734.920	734.920	47.002	687.898	16.552	
						Strazi		30.000	4.000	4.000	760	3.240	760	

Ordonator principal de credite


Ec Simand: Alexandra

Compartamentul financiar

contabil 2

Ec Caba Eva Florica

leah



DETALIEREA CHELTUIELILOR
- buget local -
31.03.2016

Capi- tol	Sub- capi- tol	Pa- ra- gra- ful	Gru- pa / Titlu	Ar- ti- col	Ali- ne- at	Denumire indicator	Credite de angajament	Credite bugetare			Angajamente legale de platit	Plati efectuate	Angajamente legale de platit	Cheltuieli efective
								anuale aprobat la finele perioadei de raportare	trimestriale cumulate					
A						B	1	2	3	4	5	6	7=5+6	8
5002		01				TOTAL CHELTUIELI		3.501.440	1.578.010	1.578.010	1.578.009	594.429	983.589	451.326
		10				CHELTUIELI CURENTE		2.321.620	642.199	642.199	642.189	437.932	284.257	444.932
		20				TITLUL I CHELTUIELI DE PERSONAL		1.133.300	296.640	296.640	296.639	256.027	40.612	262.534
		30				TITLUL II BUNURI SI SERVICII		714.350	236.080	236.080	236.080	126.119	609.961	119.848
		50				TITLUL III DOBANZI		56.820	16.220	16.220	16.220	13.671	2.549	13.459
		55				TITLUL V FONDURI DE REZERVA		150.800						
		57				TITLUL VII ALTE TRANSFERURI		40.800	40.000	40.000	40.000	40.000	40.000	40.000
		59				TITLUL VIII ASISTENTA SOCIALA		199.150	48.250	48.250	48.250	48.250	40.412	7.838
		70				TITLUL XI ALTE CHELTUIELI		28.800	5.000	5.000	5.000	1.703	3.297	1.703
		71				CHELTUIELI DE CAPITAL		885.000	773.000	773.000	773.000	31.668	741.332	6.394
		79				TITLUL XIII ACTIVE NEFINANCIARE		885.000	773.000	773.000	773.000	31.668	741.332	6.394
		81				OPERATIUNI FINANCIARE		294.820	162.820	162.820	162.820	124.820	38.000	
5100	02					TITLUL XVII RAMBURSARI DE CREDITE		294.820	162.820	162.820	162.820	124.820	38.000	
5102						Partea I-a SERVICII PUBLICE GENERALE		955.670	223.100	223.100	223.100	144.044	79.056	131.771
						AUTORITATI PUBLICE SI ACTIUNI EXTERNE		785.670	223.100	223.100	223.100	144.044	79.056	131.771
		01				CHELTUIELI CURENTE		785.670	223.100	223.100	223.100	144.044	79.056	131.771
		10				TITLUL I CHELTUIELI DE PERSONAL		503.660	127.709	127.709	127.709	91.966	35.734	96.380
		10 01				Cheltuieli salariale in bani		411.060	100.500	100.500	100.500	75.369	25.131	78.680
		10 01 01				Salarii de baza		352.060	80.000	80.000	80.000	60.216	19.784	63.037
		10 01 05				Sporuri pentru conditii de munca		27.000	7.000	7.000	7.000	4.084	2.916	4.826
		10 01 06				Alte sporuri		26.000	7.000	7.000	7.000	5.043	1.937	5.943
		10 01 12				Indemnizatii plătite unor persoane din afara unitatii								
		10 03				Contributii		26.000	6.500	6.500	6.500	6.026	474	5.765
		10 03 01				Contributii de asigurari sociale de stat		92.600	27.200	27.200	27.200	16.597	10.603	17.760
								62.000	16.000	16.000	16.000	11.377	4.423	12.432

Capi- fol	Sub- cap- fol	Pa- ra- gra- ful	Gru- pa / Titlu	Ar- fi- col	Al- at	Denumire indicator	Credite de angajament	Credite bugetare		Angajamente bugetare	Angajamente legale	Plati efectuate	Angajamente legale de platit	Cheltuieli efective			
								anuale aprobat la finele perioadei de raportare	trimestriale cumulate								
A					B					1	2	3	4	5	6	7=5-6	8
			10	03	02	Contributii de asigurari de somaj		2.500	1.000	1.000	1.000	366	634	393			
			10	03	03	Contributii de asigurari sociale de sanatate		22.000	6.000	6.000	6.000	3.919	2.081	4.091			
			10	03	04	Contributii de asigurari pentru accidente de munca si boli profesionale		600	200	200	200	111	89	118			
			10	03	06	Contributii pentru concedii si indemnizatii		5.500	4.000	4.000	4.000	624	3.376	966			
			20			TITLUL II BUNURI SI SERVICII		247.270	87.000	87.000	87.000	44.728	42.272	45.734			
			20	01		Bunuri si servicii		146.000	65.000	65.000	65.000	33.419	31.581	33.290			
			20	01	01	Furnituri de birou		10.000	3.000	3.000	3.000	1.874	1.126	1.874			
			20	01	02	Materiale pentru curatenie		4.000	2.000	2.000	2.000		2.000	205			
			20	01	03	Incalzit, iluminat si forta motrica		45.000	34.000	34.000	34.000	15.855	18.145	12.297			
			20	01	04	Apa, canal si salubritate		2.000	1.000	1.000	1.000		1.000	1.000			
			20	01	05	Carburanti si lubrifianti		10.000	5.500	5.500	5.500	995	4.505	995			
			20	01	06	Piese de schimb		7.000	1.500	1.500	1.500		1.500	2.345			
			20	01	08	Posta, telecomunicatii, radio, tv, internet		33.000	9.000	9.000	9.000	7.840	1.160	7.840			
			20	01	09	Materiale si prestari de servicii cu caracter functional		15.000	4.000	4.000	4.000	1.961	2.039	1.961			
			20	01	30	Alte bunuri si servicii pentru intretinere si functionare		20.000	5.000	5.000	5.000	4.094	106	4.093			
			20	06		Deplasari, detasari, transferari		46.000	5.000	5.000	5.000	1.404	3.596	1.404			
			20	06	01	Deplasari interne, detasari, transferari		46.000	5.000	5.000	5.000	1.404	3.596	1.404			
			20	11		Carti, publicatii si materiale documentare		3.000	1.500	1.500	1.500	1.500		2.906			
			20	13		Pregatire profesionala		12.000	4.000	4.000	4.000		4.000				

Capi- fol	Sub- capi- fol	Pa- ra- graf	Gr- pa / Titlu	Ar- ti- col	Ali- ne- al	Denumire indicator	Credite de angajament	Credite bugetare			Angajamente legale	Plati efectuate	Angajamente legale de platit	Cheltuieli efective
								anuale aprobat la finele perioadei de raportare	trimestriale cumulate	4				
A						B	1	2	3	4	5	6	7=5-6	8
			20	14		Protectia muncii		6.000	1.500	1.500	1.500	1.161	339	1.161
			20	19		Contributii ale administratiei publice locale la realizarea unor lucrari si servicii de interes public local, in baza unor conventii sau contracte de asociere		6.500	4.000	4.000	4.000	2.800	1.200	2.800
			20	30		Alte cheltuieli		27.770	6.000	6.000	6.000	4.444	1.556	4.444
			20	30	30	Alte cheltuieli cu bunuri si servicii		27.770	6.000	6.000	6.000	4.444	1.556	4.444
			57			TITLUL VIII ASISTENTA SOCIALA		34.800	8.400	8.400	8.400	7.550	1.050	7.550
			57	02		Ajutoare sociale		34.800	8.400	8.400	8.400	7.550	1.050	7.550
			57	02	01	Ajutoare sociale in numerar		34.800	8.400	8.400	8.400	7.550	1.050	7.550
			70			CHELTUIELI DE CAPITAL								
			71			TITLUL XIII ACTIVE NEFINANCIARE								
			71	01		Active fixe								
			71	01	02	Masini, echipamente si mijloace de transport								
			71	01	03	Mobilier, aparatura birocratica si alte active corporale								
			71	01	30	Alte active fixe (inclusiv reparatii capitale)								
5402			01			ALTE SERVICII PUBLICE GENERALE		150.000						
			50			CHELTUIELI CURENTE		150.000						
			50	04		TITLUL V FONDURI DE REZERVA		150.000						
						Fond de rezerva bugetara la dispozitia autoritatilor locale		150.000						
6000	02					Partea II-a APARARE, ORDINE PUBLICA SI SIGURANTA NATIONALA		6.000	2.500	2.500	2.500		2.500	

Capi- tol	Sub- capi- tol	Pa- ra- gra- ful	Gr- pa / Titlu	Ar- ti- col	Ali- ne- at	Denumire indicator	Credite de angajament	Credite bugetare		Angajamente bugetare	Angajamente legale	Plati efectuate	Angajamente legale de platit	Cheltuieli efective
								anuale aprobat la finele perioadei de raportare	trimestriale cumulate					
A						B	1	2	3	4	5	6	7=5-6	8
6102		01				ORDINE PUBLICA SI SIGURANTA NATIONALA		6.000	2.500	2.500	2.500		2.500	
		20				CHELTUIELI CURENTE		6.000	2.500	2.500	2.500		2.500	
		20	01			TITLUL II BUNURI SI SERVICII		6.000	2.500	2.500	2.500		2.500	
		20	01	05		Bunuri si servicii		6.000	2.500	2.500	2.500		2.500	
		20	01	30		Carburanti si lubrifianti		3.000	1.500	1.500	1.500		1.500	
		20	01	30		Alte bunuri si servicii pentru intretinere si functionare		3.000	1.000	1.000	1.000		1.000	
6500	02					Partea III-a CHELTUIELI SOCIAL-CULTURALE		1.231.150	485.160	485.160	485.159	364.180	120.979	343.418
6502						INVATAMANT		766.850	331.850	331.849	331.849	308.974	22.878	177.570
		01				CHELTUIELI CURENTE		642.030	207.030	207.030	207.029	184.151	22.878	177.570
		10				TITLUL I CHELTUIELI DE PERSONAL		511.000	150.000	150.000	149.999	147.210	2.789	148.660
		10	01			Cheltuieli salariale in bani		417.180	122.180	122.180	122.180	120.175	2.007	121.357
		10	01	01		Salarii de baza		376.440	108.440	108.440	108.440	107.262	1.178	107.262
		10	01	06		Alte sporuri		14.550	5.050	5.050	5.050	4.229	821	4.229
		10	01	11		Fond aferent platii cu ora		26.190	8.690	8.690	8.690	8.682	8	9.866
		10	03			Contributii		95.820	27.820	27.820	27.819	27.037	782	27.303
		10	03	01		Contributii de asigurari sociale de stat		65.930	19.430	19.430	19.430	18.975	453	19.162
		10	03	02		Contributii de asigurari de somaj		1.920	620	620	620	601	19	605
		10	03	03		Contributii de asigurari sociale de sanatate		21.960	6.460	6.460	6.460	6.249	211	6.310
		10	03	04		Contributii de asigurari pentru accidente de munca si boli profesionale		1.010	210	210	209	191	38	193
		10	03	06		Contributii pentru concedii si indemnizatii		3.000	1.100	1.100	1.100	1.021	79	1.052
		20				TITLUL II BUNURI SI SERVICII		128.580	54.580	54.580	54.580	36.941	17.639	28.910

Capi- tol	Sub- capi- tol	Pa- ra- gra- ful	Gru- pa / Titlu	Ar- fi- col	Ali- ne- at	Denumire indicator	Credite de angajament	Credite bugetare		Angajamente legale	Plati efectuate	Angajamente legale de plati	Cheltuieli efective	
								anuale aprobate la finele perioadei de raportare	trimestriale cumulate					
A						B	1	2	3	4	5	6	7=5-6	8
			81	02		Rambursari de credite interne		124.820	124.820	124.820	124.820	124.820		
			81	02	05	Rambursari de credite aferente datoriei publice interne locale		124.820	124.820	124.820	124.820			
						CULTURA, RECREERE SI RELIGIE		264.340	117.310	117.310	23.047	94.263	23.699	
6702			01			CHELTUIELI CURENTE		198.340	51.310	51.310	23.047	28.263	23.699	
			10			TITLUL I CHELTUIELI DE PERSONAL		35.400	8.910	8.910	7.338	1.572	7.981	
			10	01		Cheltuieli salariale in bani		28.700	7.180	7.180	5.992	1.188	6.517	
			10	01	01	Salarii de baza		26.000	6.500	6.500	5.382	1.118	5.975	
			10	01	05	Sporuri pentru conditii de munca		2.700	680	680	610	70	542	
			10	03		Contributii		6.700	1.730	1.730	1.346	384	1.464	
			10	03	01	Contributii de asigurari sociale de stat		4.500	1.130	1.130	946	184	1.029	
			10	03	02	Contributii de asigurari de somaj		200	50	50	29	21	32	
			10	03	03	Contributii de asigurari sociale de sanatate		1.600	400	400	311	89	338	
			10	03	04	Contributii de asigurari pentru accidente de munca si boli profesionale		100	50	50	9	41	9	
			10	03	06	Contributii pentru concedii si indemnizatii		300	100	100	51	49	56	
			20			TITLUL II BUNURI SI SERVICII		129.000	36.000	36.000	13.106	22.894	13.106	
			20	01		Bunuri si servicii		32.000	16.000	16.000		16.000	16.000	
			20	01	02	Material pentru curatenie		2.000	1.000	1.000		1.000	1.000	
			20	01	03	Incalzit, iluminat si forta motrica		5.000	1.000	1.000		1.000	1.000	
			20	01	05	Carburanti si lubrifianti		25.000	14.000	14.000		14.000	14.000	
			20	02		Reparatii curente		15.000						
			20	30		Alte cheltuieli		82.000	20.000	20.000		6.894	13.106	

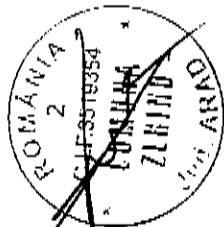
Capi- toi	Sub- capi- toi	Pa- ra- gra- ful	Gru- pa / Titlu	Ar- ti- col	Ali- ne- at	Denumire indicator	Credite de angajament	Credite bugetare		Angajamente bugetare	Angajamente legale	Plati efectuate	Angajamente legale de platit	Cheltuieli efective
								anuale aprobat la finele perioadei de raportare	trimestriale cumulate					
A						B	1	2	3	4	5	6	7-5-6	8
			10	03	06	Contributii pentru concedii si indemnizatii		628						
			57			TITLUL VIII ASISTENTA SOCIALA		156.000	36.000	36.000	36.000	32.162	3.838	39.158
			57	02		Ajutoare sociale		156.000	36.000	36.000	36.000	32.162	3.838	39.158
			57	02	01	Ajutoare sociale in numerar		156.000	36.000	36.000	36.000	32.162	3.838	39.158
7000	02					Partea IV-a SERVICII SI DEZVOLTARE								
			01			PUBLICA, LOCUINTE, MEDIU SI APE		274.300	112.530	128.330	128.330	38.414	89.916	41.605
7002						LOCUINTE, SERVICII SI DEZVOLTARE PUBLICA		207.300	112.530	112.530	112.530	27.336	85.194	30.527
			10			CHELTUIELI CURENTE		138.300	43.530	43.530	43.530	27.336	16.194	27.674
			10	01		TITLUL I CHELTUIELI DE PERSONAL		39.300	10.030	10.030	10.030	9.513	517	9.513
			10	01	01	Cheltuieli salariale in bani		32.000	8.000	8.000	8.000	7.764	236	7.764
			10	01	01	Salarii de baza		32.000	8.000	8.000	8.000	7.764	236	7.764
			10	03		Contributii		7.300	2.030	2.030	2.030	1.749	281	1.749
			10	03	01	Contributii de asigurari sociale de stat		5.000	1.300	1.300	1.300	1.227	73	1.227
			10	03	02	Contributii de asigurari de sontaj		200	80	80	80	39	41	39
			10	03	03	Contributii de asigurari sociale de sanatate		1.650	500	500	500	405	95	405
			10	03	04	Contributii de asigurari pentru accidente de munca si boli profesionale		100	50	50	50	12	38	12
			10	03	06	Contributu pentru concedii si indemnizatii		350	100	100	100	66	34	66
			20			TITLUL II BUNURI SI SERVICII		99.000	33.500	33.500	33.500	17.823	15.677	18.161
			20	01		Bunuri si servicii		79.000	28.500	28.500	28.500	15.785	12.715	16.123
			20	01	03	Incalzit, iluminat si forta motrica		35.000	10.000	10.000	10.000	9.078	922	9.078
			20	01	04	Apa, canal si salubritate		8.000	2.000	2.000	2.000	1.290	710	3.343

Capi- tot	Sub- tot	Pa- ra- graf	Gr- pa / Titlu	Ar- ti- col	Al- ne- al	Denumire indicator	Credite de angajament	Credite bugetare		Angajamente bugetare	Angajamente legale	Plati efectuate	Angajamente legale de platit	Cheltuieli efectuate	
								anuale aprobat la finele perioadei de raportare	trimestriale cumulate						
A						B	1	2	3	4	5	6	7-5-6	8	
	20					TITLUL II BUNURI SI SERVICII									
	20	01				Bunuri si servicii									420
	20	01	05			Carburanti si lubrifianti									423
8402						TRANSPORTURI		1.054.520	738.920	738.920	738.920	47.783	691.138	428	
	01					CHELTUIELI CURENTE		134.520	62.920	62.920	62.920	16.114	46.806	17 112	
	20					TITLUL II BUNURI SI SERVICII		37.500	6.700	6.700	6.700	2.443	4.257	15.878	
	20	01				Bunuri si servicii		15.000	4.000	4.000	4.000	760	3.240	2.439	
	20	01	05			Carburanti si lubrifianti		15.000	4.000	4.000	4.000	760	3.240	760	
	20	02				Reparatii curente								760	
	20	24				Comisioane si alte costuri aferente imprumaturilor		7.500	2.700	2.700	2.700	1.683	1.017	1.679	
	20	24	02			Comisioane si alte costuri aferente imprumaturilor interne		7.500	2.700	2.700	2.700	1.683	1.017	1.679	
	30					TITLUL III DOBANZI		56.820	16.220	16.220	16.220	13.671	2.549	13.439	
	30	01				Dobanzi aferente datoriei publice interne		56.820	16.220	16.220	16.220	13.671	2.549	13.439	
	30	01	02			Dobanzi aferente creditelor interne garantate		56.820	16.220	16.220	16.220	13.671	2.549	13.439	
	55					TITLUL VII ALTE TRANSFERURI		40.000	40.000	40.000	40.000		40.000		
	55	01				A. Transferuri interne		40.000	40.000	40.000	40.000		40.000		
	55	01	18			Alte transferuri curente interne		40.000	40.000	40.000	40.000		40.000		
	70					CHELTUIELI DE CAPITAL		750.000	638.000	638.000	638.000	31.668	606.332	1.234	
	71					TITLUL XIII ACTIVE NEFINANCIARE		750.000	638.000	638.000	638.000	31.668	606.332	1.234	
	71	01				Active fixe		750.000	638.000	638.000	638.000	31.668	606.332	1.234	
	71	01	30			Alte active fixe (inclusiv reparatii capitale)		750.000	638.000	638.000	638.000	31.668	606.332	1.234	
	79					OPERATIUNI FINANCIARE		170.000	38.000	38.000	38.000		38.000		

Capi- tol	Sub- capi- tol	Pa- ra- graf	Gr- pa / Titlu	Ar- ti- col	Ali- ne- at	Denumire indicator	Credite de angajament	Credite bugetare		Angajamente bugetare	Angajamente legale	Plati efectuate	Angajamente legale de plati	Cheltuieli efective
								anual aprobat la finele perioadei de raportare	trimestriale cumulate					
A						B	1	2	3	4	5	6	7-5-6	8
	81					TITLUL XVII RAMBURSARI DE CREDITE		170.000	38.000	38.000	38.000		38.000	
	81	02				Rambursari de credite interne		170.000	38.000	38.000	38.000		38.000	
	81	02			01	Rambursari de credite interne garantate		170.000	38.000	38.000	38.000		38.000	

Conducatorul institutiei,

Conducatorul compartimentului
financiar-contabil



[Handwritten signature]

CONTUL DE EXECUTIE AL BUGETULUI LOCAL - VENITURI
SECTIUNEA DE FUNCTIONARE
31.03.2016

Pag. 1 -lei-

Capit- tol	Sub- capit- tol	Pa- ra- graf	Gr- pa / Titlu	Al- ne- at	Denumire indicator	Prevederi anuale aprobate la finele perioadei de raportare		Prevederi trimestriale cumulate		Drepturi constatate		Incasari realizate	Stingeri pe alte cai decat incasari	Drepturi constatate de incasat
						1	2	Total, din care:	3=4+5	4	5			
					B									
					A									
0001	02				TOTAL VENITURI-BUGET LOCAL	2.616.440	805.010	904.730	22.566	882.164	681.299	9.150	214.281	
0002					I. VENITURI CURENTE	2.596.440	803.010	902.801	22.566	880.235	679.570	9.150	214.281	
0003					A. VENITURI FISCALE	2.120.900	629.550	842.620	20.344	822.276	625.728	9.150	209.742	
0004					AI. IMPOZIT PE VENIT, PROFIT SI CASTIGUR(DIN CAPITAL	624.000	157.000	164.942		164.942	164.942			
0300					AI 2 IMPOZIT PE VENIT, PROFIT SI CASTIGURI DIN CAPITAL DE LA PERSOANE FIZICE	624.000	157.000	164.942		164.942	164.942			
0302					IMPOZIT PE VENIT	16.000	4.000	1.605		1.605	1.605			
18					Impozitul pe veniturile din transferul proprietatilor imobiliare din patrimoniul personal	16.000	4.000	1.605		1.605	1.605			
0402					COTE SI SUME DEFALCATE DIN IMPOZITUL PE VENIT	608.000	153.000	163.337		163.337	163.337			
01					Cote defalcate din impozitul pe venit	100.000	25.000	23.612		23.612	23.612			
04					Suma alocata din cotele defalcate din impozitul pe venit pentru echilibrarea bugetelor locale	508.000	128.000	139.725		139.725	139.725			
0700	02				A3 IMPOZITE SI TAXE PE PROPRIETATE	266.370	67.900	293.345	15.032	278.313	103.516	7.954	181.875	
0702					IMPOZITE SI TAXE PE PROPRIETATE	266.370	67.900	293.345	15.032	278.313	103.516	7.954	181.875	
01					Impozit si taxa pe cladiri	29.150	7.000	51.721	2.839	48.882	26.706	1.125	23.896	
01					Impozit pe cladiri de la persoane fizice	22.350	5.500	36.948	2.839	34.109	12.021	1.125	23.802	
02					Impozit si taxa pe cladiri de la persoane juridice	6.800	1.500	14.773		14.773	14.679		94	
02					Impozit si taxa pe teren Impozit pe terenuri de la persoane	231.920	59.500	238.370	12.193	226.177	73.562	6.829	157.979	

Capi-Sub-Paragraf-Activitate	Denumire indicator	Prevederi bugetare anuale aprobate la finele perioadei de raportare		Prevederi bugetare trimestriale cumulate		Drepturi constatate			Incasari realizate	Stingeri pe alte cai decat incasari	Drepturi constatate de incasat
		I	2	3=4+5	4	5	6	7			
1602 02 02 50	B deținute persoane de juridice*) Alte taxe pe utilizarea bunurilor, autorizarea utilizării bunurilor sau pe desfășurare de activități	5.400	1.500	5.689	4	5.689	2.112	3.577			
1800 02 1802 50	A6. ALTE IMPOZITE SI TAXE FISCALE ALTE IMPOZITE SI TAXE FISCALE Alte impozite si taxe	380 7.000 7.000	380 1.500 1.500	465 1.929 1.929	60	405 1.929 1.929	265 1.929 1.929	200			
2900 02 3000 3002 05 30	C. VENITURI NEFISCALE C1. VENITURI DIN PROPRIETATE VENITURI DIN PROPRIETATE Venituri din concesiuni si inchirieri, Alte venituri din concesiuni si inchirieri de catre institutiile publice	475.540 511.140 511.140 511.140	173.468 158.160 158.160 158.160	60.181 29.393 29.393 29.393	2.222	57.959 29.393 29.393 29.393	55.642 29.393 29.393 29.393	4.539			
3300 02 3302	C2. VANZARI DE BUNURI SI SERVICII VENITURI DIN PRESTARI DE SERVICII SI ALTE ACTIVITATI	511.140 -35.600 42.000	158.160 15.300 10.000	29.393 30.788 15.384	2.222	29.393 30.788 15.384	29.393 26.249 15.384	4.539			
3402 02 3502 01 02	Alte venituri din prestari de servicii si alte activitati VENITURI DIN TAXE ADMINISTRATIVE, ELIBERARI PERMISE Taxe extrajudiciare de timbru AMENZI, PENALITATI SI CONFISCARI Venituri din amenzi si alte sanctiuni aplicate potrivit dispozitiilor legale Venituri din amenzi si alte sanctiuni aplicate de catre alte institutii de	42.000 2.600 2.600 31.000 31.000	10.000 1.000 1.000 7.500 7.500	15.384 338 338 8.020 8.020	756	14.628 338 338 8.020 8.020	15.384 338 338 8.020 8.020				

Capi- fol	Sub- capit fol	Pa- ra- graf	Ar- ti- col	Ali- ne- at	Denumire indicator	Prevederi bugetare anuale aprobrate la finele perioadei de raportare	Prevederi bugetare trimestriale cumulate	Drepturi constatate		Incasari realizate	Stingeri pe alte cai decat incasari	Drepturi constatate de incasat	
								Total, din care:	din anii precedenti				
A					B	1	2	3=4+5	4	5	6	7	8=3-6-7
3502	01	02			specialitate	31.000	7.500	8.020	8.020	8.020	8.020		
3602					DIVERSE VENITURI	38.800	34.800	7.846	1.466	5.580	2.507		4.539
	06				Taxe speciale	5.500	1.500	6.945	1.466	5.479	2.406		4.539
	50				Alte venituri	33.300	33.300	101	101	101	101		
3702					TRANSFERURI VOLUNTARE, ALTELE DECAT SUBVENTIILE	-150.000	-38.000						
	03				Varsaminte din sectiunea de functionare pentru finantarea sectiunii de dezvoltare a bugetului local (cu semnul minus)	-150.000	-38.000				1.929		
4100	02				IV. SUBVENTII	20.000	2.000	1.929					
4200					SUBVENTII DE LA ALTE NIVELE ALE ADMINISTRATIEI PUBLICE	20.000	2.000	1.929					
4202					SUBVENTII DE LA BUGETUL DE STAT	20.000	2.000	1.929					
	34				Subventii pentru acordarea ajutorului pentru incalzirea locuintei cu lemne, carbuni, combustibili petrolieri	20.000	2.000	1.929					

Ordonator principal de credite

EC Simandl Alexandru

Compartimentul financiar
contabil

EC Caba Eva Florina

[Signature]



Capi- tot	Sub- capi- tot	Pa- ra- graf	Gra- pa / Titlu	Ar- ti- col	Ali- ne- at	Denumire indicator	Credite de angajament	Credite bugetare		Angajamente legale	Plati efectuate	Angajamente legale de platit	Cheltuieli efective	
								anuale aprobat la finele perioadei de raportare	trimestriale cumulate					
A						B	I	2	3	4	5	6	7-5-6	8
						locale la realizarea unor lucrari si servicii de interes public local, in baza unor conventii sau contracte de asociere								
			20	30		Alte cheltuieli		6.500	4.000	4.000	2.800	1.200	2.800	
			20	30	30	Alte cheltuieli cu bunuri si servicii		27.770	6.000	6.000	4.444	1.556	4.444	
			57			TITLUL VIII ASISTENTA SOCIALA		27.770	6.000	6.000	4.444	1.556	4.444	
			57	02		Ajutoare sociale		34.800	8.400	8.400	7.350	1.050	7.350	
			57	02	01	Ajutoare sociale in numerar		34.800	8.400	8.400	7.350	1.050	7.350	
5402			01			ALTE SERVICII PUBLICE GENERALE		150.000						
			50			CHELTUIELI CURENTE		150.000						
			50	04		TITLUL V FONDURI DE REZERVA		150.000						
						Fond de rezerva bugetara la dispozitia autoritatilor locale		150.000						
6000	02					Partea II-a APARARE, ORDINE PUBLICA SI SIGURANTA NATIONALA								
6102						ORDINE PUBLICA SI SIGURANTA NATIONALA								
			01			CHELTUIELI CURENTE		6.000	2.500	2.500	2.500	2.500	2.500	
			20			TITLUL II BUNURI SI SERVICII		6.000	2.500	2.500	2.500	2.500	2.500	
			20	01		Bunuri si servicii		6.000	2.500	2.500	2.500	2.500	2.500	
			20	01	05	Carburanti si lubrifianti		3.000	1.500	1.500	1.500	1.500	1.500	
			20	01	30	Alte bunuri si servicii pentru intretinere si functionare		3.000	1.000	1.000	1.000	1.000	1.000	
6500	02					Partea III-a CHELTUIELI SOCIAL-CULTURALE		1.165.150	419.160	419.160	364.180	54.979	364.180	240.418
6502						INVATAMANT		766.850	331.850	331.850	308.971	22.878	308.971	177.570
			01			CHELTUIELI CURENTE		642.030	207.030	207.030	184.151	22.878	184.151	177.570
			10			TITLUL I CHELTUIELI DE PERSONAL		511.000	150.000	150.000	147.210	2.789	147.210	148.663

Capi- tol	Pa- ra- graf	Ar- hi- ve- col	Denumire indicator	Credite de angajament	Credite bugetare		Angajamente legale	Plati efectuate	Angajamente legale de platit	Cheltuieli efective	
					anual aprobat la finele perioadei de raportare	trimestriale cumulate					
A			B	1	2	3	4	5	6	7=5-6	8
10	01		Cheltuieli salariale in bani		417.180	122.180	122.180	122.180	128.173	2.007	121.357
10	01	01	Salarii de baza		376.440	108.440	108.440	108.440	107.262	1.178	107.262
10	01	06	Alte sporuri		14.550	5.050	5.050	5.050	4.229	821	4.229
10	01	11	Fond aferent platii cu ora		26.190	8.690	8.690	8.690	8.682	8	9.866
10	03		Contributii		93.820	27.820	27.820	27.819	27.037	782	27.303
10	03	01	Contributii de asigurari sociale de stat		63.950	19.430	19.430	19.430	18.975	455	19.162
10	03	02	Contributii de asigurari de somaj		1.920	620	620	620	601	19	606
10	03	03	Contributii de asigurari sociale de sanatate		21.960	6.460	6.460	6.460	6.249	211	6.310
10	03	04	Contributii de asigurari pentru accidente de munca si boli profesionale		1.010	210	210	209	191	18	193
10	03	06	Contributii pentru concedii si indemnizatii		5.000	1.100	1.100	1.100	1.021	79	1.022
20			TITLUL II BUNURI SI SERVICII		128.580	54.580	54.580	54.580	36.941	17.639	28.910
20	01		Bunuri si servicii		96.500	44.500	44.500	44.500	31.328	13.172	23.297
20	01	01	Furnituri de birou		4.500	2.000	2.000	2.000	448	1.552	448
20	01	02	Materiale pentru curatenie		5.000	1.500	1.500	1.500		1.500	
20	01	03	Incalziri, iluminat si forta motrica		56.000	30.000	30.000	30.000	26.456	3.544	18.005
20	01	04	Apa, canal si salubritate		1.500	500	500	500	404	96	359
20	01	05	Carburanti si lubrifianti		8.000	3.000	3.000	3.000	1.696	1.304	1.596
20	01	06	Piese de schimb		5.000	2.000	2.000	2.000		2.000	
20	01	08	Posta, telecomunicatii, radio, tv, internet		4.500	1.500	1.500	1.500	840	660	840
20	01	09	Materiale si prestari de servicii cu caracter functional		5.000	1.000	1.000	1.000	47	953	47

Capi- toi	Pa- ra- gra- ful	Gru- pa/ Titlu	Ar- ti- col	Al- ne- at	Denumire indicator	Credite de angajament	Credite bugetare		Angajamente legale	Plati efectuate	Angajamente legale de platit	Cheltuieli efective	
							anuale aprobrate la finele perioadei de raportare	trimestriale cumulate					
A			B			1	2	3	4	5	6	7-5-6	8
	20	01	30		Alte bunuri si servicii pentru intretinere si functionare		9.000	3.000	3.000	1.437	1.563	1.902	
	20	06			Deplasari, detasari, transferari		15.000	4.000	4.000	3.324	676	3.324	
	20	06	01		Deplasari interne, detasari, transferari		15.000	4.000	4.000	3.324	676	3.324	
	20	11			Carti, publicatii si materiale documentare		2.000						
	20	14			Protectia muncii		4.000	1.000	1.000	900	100	900	
	20	30			Alte cheltuieli		11.080	5.080	5.080	1.389	3.691	1.389	
	20	30	30		Alte cheltuieli cu bunuri si servicii		11.080	5.080	5.080	1.389	3.691	1.389	
	57				TITLUL VIII ASISTENTA SOCIALA		2.450	2.450	2.450	2.450	2.450		
	57	02			Ajutoare sociale		2.450	2.450	2.450	2.450	2.450		
	57	02	03		Tichete de cresa si tichete sociale pentru gradinita		2.450	2.450	2.450	2.450	2.450		
	79				OPERATIUNI FINANCIARE		124.820	124.820	124.820	124.820	124.820		
	81				TITLUL XVII RAMBURSARI DE CREDITE		124.820	124.820	124.820	124.820	124.820		
	81	02			Rambursari de credite interne		124.820	124.820	124.820	124.820	124.820		
	81	02	05		Rambursari de credite afrente datoriei publice interne locale		124.820	124.820	124.820	124.820	124.820		
6702					CULTURA, RECREERE SI RELIGIE		198.300	51.310	51.310	23.047	28.263	23.690	
	01				CHELTUIELI CORENTE		198.300	51.310	51.310	23.047	28.263	23.690	
	10				TITLUL I CHELTUIELI DE PERSONAL		35.400	8.910	8.910	7.338	1.572	7.338	
	10	01			Cheltuieli salariale in bani		28.700	7.180	7.180	5.992	1.188	5.992	
	10	01	01		Salarii de baza		26.000	6.500	6.500	5.382	1.118	5.382	
	10	01	05		Spozuri pentru conditii de munca		2.700	680	680	610	70	610	
	10	03			Contributii		6.700	1.730	1.730	1.346	384	1.346	
	10	03	01		Contributii de asigurari sociale de								

Capi- tol	Sub- capi- tol	Pa- ra- gra- ful	Gru- pa / Titlu col	Ar- ti- col	Alte ne- si	Denumire indicator	Credite de angajament	Credite bugetare		Angajamente legale bugetare	Angajamente legale	Plati efectuate	Angajamente legale de platit	Cheltuieli efective
								anuale aprobat la finele perioadei de raportare	trimestriale cumulate					
A			B			1	2	3	4	5	6	7=5-6	8	
						stat		1.130	1.130	1.130	1.130	946	184	1.029
	10	03	02			Contributii de asigurari de somaj		200	50	50	50	29	21	32
	10	03	03			Contributii de asigurari sociale de sanatate		1.600	400	400	400	311	89	288
	10	03	04			Contributii de asigurari pentru accidente de munca si boli profesionale		100	50	50	50	9	41	9
	10	03	06			Contributii pentru concedii si indemnizatii		300	100	100	100	51	49	56
	20					TITLUL II BUNURI SI SERVICII		129.000	36.000	36.000	36.000	13.106	22.894	13.106
	20	01				Bunuri si servicii		32.000	16.000	16.000	16.000		16.000	
	20	01	02			Materiale pentru curatenie		2.000	1.000	1.000	1.000		1.000	
	20	01	03			Incalzit, iluminat si forta motrica		5.000	1.000	1.000	1.000		1.000	
	20	01	05			Carburanti si lubrifianti		25.000	14.000	14.000	14.000		14.000	
	20	02				Reparatii curente		15.000						
	20	30				Alte cheltuieli		82.000	20.000	20.000	20.000	13.106	6.894	13.106
	20	30	30			Alte cheltuieli cu bunuri si servicii		82.000	20.000	20.000	20.000	13.106	6.894	13.106
	57					TITLUL VIII ASISTENTA SOCIALA		5.900	1.400	1.400	1.400	900	500	900
	57	02				Ajutoare sociale		5.900	1.400	1.400	1.400	900	500	900
	57	02	01			Ajutoare sociale in numerar		5.900	1.400	1.400	1.400	900	500	900
	59					TITLUL XI ALTE CHELTUIELI		28.000	5.000	5.000	5.000	1.703	3.297	1.703
	59	11				Asociatii si fundatii		28.000	5.000	5.000	5.000	1.703	3.297	1.703
6802						ASIGURARI SI ASISTENTA SOCIALA		200.000	36.000	36.000	36.000	32.162	3.838	39.158
	01					CHELTUIELI CURENTE		200.000	36.000	36.000	36.000	32.162	3.838	39.158
	10					TITLUL I CHELTUIELI DE PERSONAL		44.000						
	10	01				Cheltuieli salariale in bani		35.730						
	10	01	01			Salarii de baza		35.730						

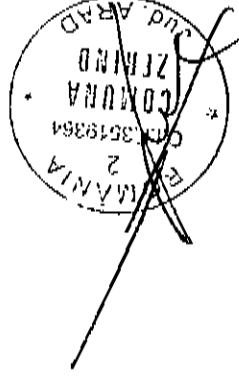
Capi- tol	Sub- capi- tol	Pa- ra- graf	Gru- pa / Titlu	Ar- ti- col	Al- ne- at	Denumire indicator	Credite de angajament	Credite bugetare		Angajamente legale	Plati efectuate	Angajamente legale de platit	Cheltuieli efective	
								anuale aprobat la finele perioadei de raportare	trimestriale cumulate					
A					B					4	5	6	7=5-6	8
					1	2	3	4	5	6	7=5-6	8		
			10 03			Contributii								
			10 03 01			Contributii de asigurari sociale de stat	8.270							
			10 03 02			Contributii de asigurari de somaj	5.200							
			10 03 03			Contributii de asigurari sociale de sanatate	200							
			10 03 04			Contributii de asigurari pentru accidente de munca si boli profesionale	2.100							
			10 03 06			Contributii pentru concedii si indemnizatii	150							
			57			TITLUL VIII ASISTENTA SOCIALA	620							
			57 02			Ajutoare sociale	156.000	36.000	36.000	36.000	36.000	36.000	39.138	
			57 02 01			Ajutoare sociale in numerar	156.000	36.000	36.000	36.000	36.000	36.000	39.238	
7000 02						Partea IV-a SERVICII SI DEZVOLTARE PUBLICA, LOCUINTE, MEDIU SI APE	156.000	36.000	36.000	36.000	36.000	36.000	39.138	
7002						LOCUINTE, SERVICII SI DEZVOLTARE PUBLICA	205.300	59.330	59.330	59.330	59.330	20.916	38.732	
			01			CHELTUIELI CORENTE	138.300	43.530	43.530	43.530	43.530	16.194	27.671	
			10			TITLUL I CHELTUIELI DE PERSONAL	138.300	43.530	43.530	43.530	43.530	16.194	27.671	
			10 01			Cheltuieli salariale in bani	39.300	10.030	10.030	10.030	10.030	517	9.513	
			10 01 01			Salarii de baza	32.000	8.000	8.000	8.000	8.000	236	7.764	
			10 03			Contributii	32.000	8.000	8.000	8.000	8.000	236	7.764	
			10 03 01			Contributii de asigurari sociale de stat	7.300	2.030	2.030	2.030	2.030	281	1.749	
			10 03 02			Contributii de asigurari de somaj	5.000	1.300	1.300	1.300	1.300	73	1.227	
			10 03 03			Contributii de asigurari sociale de sanatate	200	80	80	80	80	41	39	
							1.650	500	500	500	405	95	435	

Capi- fol	Sub- capi- fol	Pa- ra- graf	Gru- pa / Titlu	Ar- ti- col	Al- ne- at	Denumire indicator	Credite de angajament	Credite bugetare		Angajamente legale	Plati efectuate	Angajamente legale de platit	Cheltuieli efective
								anuale aprobrate la finele perioadei de raportare	trimestriale cumulate				
A			B			1	2	3	4	5	6	7=5-6	8
	10	03	04			Contributii de asigurari pentru accidente de munca si boli profesionale		100	50	50	12	38	12
	10	03	06			Contributii pentru concedii si indemnizatii		350	100	100	66	34	66
	20					TITLUL II BUNURI SI SERVICII		99.000	33.500	33.500	17.823	15.677	18.162
	20	01				Bunuri si servicii		79.000	28.500	28.500	15.785	12.715	16.123
	20	01	03			Incalzit, iluminat si forta motrica		35.000	10.000	10.000	9.078	922	9.078
	20	01	04			Apa, cald si salubritate		8.000	2.000	2.000	1.290	710	3.203
	20	01	05			Carburanti si lubrifianti		20.000	12.500	12.500	4.397	7.903	2.962
	20	01	06			Piese de schimb		6.000	1.500	1.500	820	680	820
	20	01	30			Alte bunuri si servicii pentru intretinere si functionare		10.000	2.500	2.500		2.500	
	20	30				Alte cheltuieli		20.000	5.000	5.000	2.038	2.962	2.038
	20	30	30			Alte cheltuieli cu bunuri si servicii		20.000	5.000	5.000	2.038	2.962	2.038
7402						PROTECTIA MEDIULUI		67.000	15.800	15.800	11.078	4.722	11.078
	01					CHELTUIELI CURENTE		67.000	15.800	15.800	11.078	4.722	11.078
	20					TITLUL II BUNURI SI SERVICII		67.000	15.800	15.800	11.078	4.722	11.078
	20	19				Contributii ale administratiei publice locale la realizarea unor lucrari si servicii de interes public local, in baza unor conventii sau contracte de asociere		2.000	800	800	358	442	358
	20	30				Alte cheltuieli		65.000	15.000	15.000	10.720	4.280	10.720
	20	30	30			Alte cheltuieli cu bunuri si servicii		65.000	15.000	15.000	10.720	4.280	10.720
8000-02						Partea V-a ACTIUNI ECONOMICE		304.320	106.920	106.920	16.114	84.806	16.268
8302						AGRICULTURA, SILVICULTURA, SIVANATORIE							420

Capi- tol	Sub- capi- tol	Pa- ra- gra- ful	Gr- pa / Titlu	Ar- ti- col	Al- ne- at	Denumire indicator	Credite de angajament	Credite bugetare		Angajamente bugetare	Angajamente legale	Plati efectuate	Angajamente legale de planif	Cheltuieli efective	
								anuale aprobat la finele perioadei de raportare	trimestriale cumulate						
A							1	2	3	4	5	6	7-5-6	8	
B															
8402	01	20	01	05		CHELTUIELI CURENTE TITLUL II BUNURI SI SERVICII Bunuri si servicii		304.320	100.920	100.920	100.920	36.114	84.806	420	
						Carburanti si lubrifianti		134.320	62.920	62.920	62.920	16.114	46.806	420	
						TRANSPORTURI		37.500	6.700	6.700	6.700	2.443	4.257	420	
						CHELTUIELI CURENTE TITLUL II BUNURI SI SERVICII		15.000	4.000	4.000	4.000	760	3.240	15.878	
						Bunuri si servicii		15.000	4.000	4.000	4.000	760	3.240	15.878	
						Carburanti si lubrifianti		15.000	4.000	4.000	4.000	760	3.240	15.878	
						Reparatii curente		15.000	4.000	4.000	4.000	760	3.240	15.878	
						Comisioane si alte costuri aferente imprumuturilor		7.500	2.700	2.700	2.700	1.683	1.017	2.439	
						Comisioane si alte costuri aferente imprumuturilor interne		7.500	2.700	2.700	2.700	1.683	1.017	2.439	
						TITLUL III DOBANZI		56.820	16.220	16.220	16.220	13.671	2.549	13.439	
						Dobanzi aferente datoriei publice interne		56.820	16.220	16.220	16.220	13.671	2.549	13.439	
						Dobanzi aferente creditelor interne garantate		56.820	16.220	16.220	16.220	13.671	2.549	13.439	
						TITLUL VII ALTE TRANSFERURI		40.000	40.000	40.000	40.000		40.000	40.000	
						A Transferuri interne		40.000	40.000	40.000	40.000		40.000	40.000	
						Alte transferuri curente interne		40.000	40.000	40.000	40.000		40.000	40.000	
						OPERATIUNI FINANCIARE		170.000	38.000	38.000	38.000		38.000	38.000	
						TITLUL XVII RAMBURSARI DE CREDITE		170.000	38.000	38.000	38.000		38.000	38.000	
						Rambursari de credite interne		170.000	38.000	38.000	38.000		38.000	38.000	
						Rambursari de credite interne garantate		170.000	38.000	38.000	38.000		38.000	38.000	
9902	96					excedent/deficit sect funct						118.547			

Conducatorul institutiei,

Conducatorul compartimentului
finant -contabil




looh

CONTUL DE EXECUTIE AL BUGETULUI LOCAL - VENITURI
 SECTIUNEA DE DEZVOLTARE
 31.03.2016

Capi- col	Sub- capitol	Pa- ra- graf	Ar- pa / Titlu	Ali- ne- at	Denumire indicator	Prevederi		Drepturi constatate din anii precedenti	din anul curent	Incasari realizate	Stingeri pe alte cai decat incasari	Drepturi constatate de incasat	
						anuale aprobate la finele perioadei de raportare	bugetare trimestriale cumulate						
A					B	1	2	3=4+5	4	5	6	7	8=3-6-7
0001	02				TOTAL VENITURI-BUGET LOCAL	150.000	38.000	33.223	33.223	33.223		33.223	
0002					I. VENITURI CURENTE	150.000	38.000	33.223	33.223	33.223		33.223	
2900					C. VENITURI NEFISCALE	150.000	38.000	33.223	33.223	33.223		33.223	
3300					C2 VANZARI DE BUNURI SI SERVICII	150.000	38.000	33.223	33.223	33.223		33.223	
3602					DIVERSE VENITURI			33.223	33.223	33.223		33.223	
	32				Sume provenite din finantarea bugetara a anilor precedenti			33.223	33.223	33.223		33.223	
	02				Sume provenite din finantarea bugetara a anilor precedenti, aferente sectiunii de dezvoltare			33.223	33.223	33.223		33.223	
3702					TRANSFERURI VOLUNTARE, ALTELE DECAT SUBVENTIILE	150.000	38.000	33.223	33.223	33.223		33.223	
	04				Varsaminte din sectiunea de functionare	150.000	38.000						

ordonator principal de credite
 Ec Simona Alexandru

Compartimentul financiar
 contabil
 Ec Caba Eva Florica
 [Signature]



**CONTUL DE EXECUTIE AL BUGETULUI LOCAL - CHELTUIELI
SECTIUNEA DE DEZVOLTARE
31.03.2016**

Pag. 1 - lei-

Capi- tol	Sub- ca- pi- tol	Pa- ra- gra- ful	Gr- pa / Titlu	Ar- ti- col	Al- te	Denumire indicator	Credite de angajament	Credite bugetare		Angajamente legale	Plati efectuate	Angajamente legale de planii	Cheltuieli efective	
								anuale aprobrate la finele perioadei de raportare	trimestriale cumulate					
A						B	1	2	3	4	5	6	7-5-6	8
5002			70			TOTAL CHELTUIELI		885.000	773.000	773.000	51.668	741.332	6.394	
			71			CHELTUIELI DE CAPITAL		885.000	773.000	773.000	51.668	741.332	6.394	
5100 02			71			TITLUL XIII ACTIVE NEFINANCIARE		885.000	773.000	773.000	51.668	741.332	6.394	
5102			70			Partea I-a SERVICII PUBLICE GENERALE AUTORITATI PUBLICE SI ACTIUNI EXTERNE							2.307	
			71			CHELTUIELI DE CAPITAL							2.307	
			71	01		TITLUL XIII ACTIVE NEFINANCIARE							2.307	
			71	01	02	Active fixe							2.307	
			71	01	02	Masini, echipamente si mijloace de transport							2.307	
			71	01	03	Mobilier, aparatura birouca si alte active corporale							138	
			71	01	30	Alte active fixe (inclusiv reparatii capitale)							1.704	
6500 02			70			Partea III-a CHELTUIELI SOCIAL-CULTURALE		66.000	66.000	66.000		66.000	66.000	
6702			71			CULTURA, RECREERE SI RELIGIE		66.000	66.000	66.000		66.000	66.000	
			71			CHELTUIELI DE CAPITAL		66.000	66.000	66.000		66.000	66.000	
			71	01		TITLUL XIII ACTIVE NEFINANCIARE		66.000	66.000	66.000		66.000	66.000	
			71	01		Active fixe		66.000	66.000	66.000		66.000	66.000	
			71	01	02	Masini, echipamente si mijloace de transport		10.000	10.000	10.000		10.000	10.000	
			71	01	30	Alte active fixe (inclusiv reparatii capitale)		56.000	56.000	56.000		56.000	56.000	
7000 02			70			Partea IV-a SERVICII SI DEZVOLTARE PUBLICA, LOCUINTE, MEDIU SI APE		69.000	69.000	69.000		69.000	69.000	
7002			71			LOCUINTE, SERVICII SI DEZVOLTARE PUBLICA		69.000	69.000	69.000		69.000	69.000	

Capi- tot	Sub- capit ol	Pa- za- graf	Gr- pa/ Titlu	Ar- fi- col	Al- ne- at	Denumire indicator	Credite de angajament	Credite bugetare		Angajamente bugetare	Angajamente legale	Plati efectuate	Angajamente legale de platit	Cheltuieli efective
								anuale aprobat la finele perioadei de raportare	trimestriale cumulate					
A						B	1	2	3	4	5	6	7=5-6	8
	70					CHELTUIELI DE CAPITAL		69.000	69.000	69.000	69.000		69.000	2.833
	71					TITLUL XIII ACTIVE NEFINANCIARE		69.000	69.000	69.000	69.000		69.000	2.833
	71	01				Active fixe		69.000	69.000	69.000	69.000		69.000	2.833
	71	01	02			Masini, echipamente si mijloace de transport								
	71	01	30			Alte active fixe (inclusiv reparatii capitale)		69.000	69.000	69.000	69.000		69.000	2.833
8000	02					Partea V-a ACTIUNI ECONOMICE		750.000	638.000	638.000	638.000	31.668	606.332	1.234
8402						TRANSPORTURI		750.000	638.000	638.000	638.000	31.668	606.332	1.234
	70					CHELTUIELI DE CAPITAL		750.000	638.000	638.000	638.000		606.332	1.234
	71					TITLUL XIII ACTIVE NEFINANCIARE		750.000	638.000	638.000	638.000		606.332	1.234
	71	01				Active fixe		750.000	638.000	638.000	638.000		606.332	1.234
	71	01	30			Alte active fixe (inclusiv reparatii capitale)		750.000	638.000	638.000	638.000	31.668	606.332	1.234
9902	97					excedent/deficit - sect dezv		-735.000	-735.000	-735.000	-735.000	1.553		

Conducatorul compartimentului
financiar-contabil

Conducatorul institutiei,

