

9150RAEVIORICA

Meer

COD	DENUMIRE INDICATORI	SOLD LA INCEPUTUL PERIOADEI	SOLD LA SFARSITUL PERIOADEI
01003	1.Active fixe necorporale (ct.2030000+2050000+2060000+		
01003	2080100+2080200+2330000-2800300-2800500-2800800-		
01003	2900400-2900500-2900800-2930100*)	485.692	485.227
01004	2.Instalatii tehnice, mijloace de transport, animale, plantatii, mobilier,		
01004	aparatura birotica si alte active corporale (ct.2130100+2130200+		
01004	2130300+2130400+2140000+2310000-2810300-2810400-		
01004	2910300-2910400-2930200*)	6.611.190	3.631.991
01005	3.Terenuri si cladiri (ct.2110100+2110200+2120000+2310000-		
01005	2810100-2810200-2910100-2910200-2930200)	26.283.328	29.305.289
01007	5.Active financiare necurente (investitii pe termen lung) peste un an		
01007	(ct.2600100+2600200+2600300+2650000+2670201+2670202+		
01007	2670203+2670204+2670205+2670208-2960101-2960102-		
01007	2960103-2960200), din care:	8.300	8.300
01008	Titluri de participare (ct.2600100+2600200+2600300-2960101		
01008	-2960102-2960103)	8.300	8.300
01015	7.TOTAL ACTIVE NECURENTE (rd.03+04+05+06+07+09)	33.388.510	33.430.807
01019	1.Stocuri (ct.3010000+3020100+3020200+3020300+3020400+		
01019	3020500+3020600+3020700+3020800+3020900+3030100+3030200+		
01019	3040100+3040200+3050100+3050200+3070000+3090000+3310000+		
01019	3320000+3410000+3450000+3460000+3470000+3490000+3510100+		
01019	3510200+ 3540100+3540500+ 3540600+3560000+3570000+3580000+		
01019	3590000+3610000+3710000+3810000+/-3480000+/-3780000-		
01019	3910000-3920100+3920200-3930000-3940100-3940500-3940600-		
01019	3950100-3950200-3950300-3950400-3950600-3950700-3950800-		
01019	3960000-3970000-3980000)	136.675	136.675
01021	Creante din operatiuni comerciale, avansuri si alte decontari (ct.2320000+		
01021	2340000+4090101+4090102+4110101+4110108+4130100+4180000+		
01021	4250000+4280102+4610101+4610109+4730109**+4810101+4810102+		
01021	4810103+4810200+4810300+4810900+4820000+4830000+4890000-		
01021	4910100-4960100+5120800) din care:		573.814
01023	Creante bugetare (ct.4310100**+4310200**+4310300**+4310400**+		
01023	4310500**+4310700**+4370100**+4370200**+4370300**+4420400+		
01023	4420800**+4440000**+4460000**+4480200+4610102+4630000+		
01023	4640000+4650100+4650200+4660401+4660402+4660500+		
01023	4660900+4810101**+4810102**+4810103**+4810900**+4820000**		
01023	-4970000), din care:	27.869	588.814
01024	Creantele bugetului general consolidat (ct.4630000-4640000+4650100+		
01024	4650200+4660401+4660402+4660500+4660900-4970000)	27.869	588.814
01025	Creante din operatiuni cu fonduri externe nerambursabile si fonduri de		
01025	la buget (ct.4500100+4500300+4500501+4500502+4500503+4500504+		
01025	4500505+4500700+4510100+4510300+4510500+4530100+4540100+		
01025	4540301+4540302+4540501+4540502+4540503+4540504+4550100+		
01025	4550301+4550302+4550303+4560100+4560303+4560309+4570100+		
01025	4570201+4570202+4570203+4570205+4570206+4570209+4570301+		
01025	4570302+4570309+4580100+4580301+4580302+4610103+4730103**+		
01025	4740000+4760000), din care:		1.231.288
01027	Inprumuturi pe termen scurt acordate (ct.2670101+2670102+2670103+		
01027	2670104+2670105+2670108+2670601+2670602+2670603+2670604+		
01027	2670605+2670609+4680101+4680102+4680103+4680104+4680105+		

COD	DENUMIRE INDICATORI	SOLD LA INCEPUTUL PERIOADEI	SOLD LA SFARSITUL PERIOADEI
01027	4680106+4680107+4680108+4680109+4690103+4690105+4690106+		
01027	4690108+4690109)		120.000
01030	Total creante curente (rd.21+23+25+27)	27.869	2.513.916
01033	Conturi la trezorerie, casa in lei. (ct.5100000+5120101+5120501+5130101+		
01033	5130301+5130302+5140101+5140301+5140302+5150101+5150103+5150301		
01033	+5150500+5150600+5160101+5160301+5160302+5170101+5170301+5170302		
01033	+5200100+5210100+5210300+5230000+5250101+5250102+5250301+5250302		
01033	+5250400+5260000+5270000+5280000+5290101+5290201+5290301+5290400		
01033	+5290901+5310101+5500101+5520000+5550101+5550400+5570101+5580101		
01033	+5580201+5590101+5600101+5600300+5600401+5610100+5610300+5620101		
01033	+5620300+5620401+5710100+5710300+5710400+5740101+5740102+5740301		
01033	+5740302+5740400+5750100+5750300+5750400-7700000)	697.935	776.362
01035	Conturi la institutii de credit, BNR, casa in valuta (ct.5110101+5110102+		
01035	5120102+5120402+5120502+5130102+5130202+5140102+5140202+		
01035	5150102+5150202+5150302+5160102+5160202+5170102+5170202+		
01035	5290102+5290202+5290302+5290902+5310402+5410102+5410202+		
01035	5500102+5550102+5550202+5570202+5580102+5580202+5580302+		
01035	5580303+5590102+5590202+5600102+5600103+5600402+5620102+		
01035	5620103+5620402)	3.731	3.732
01040	Total disponibilitati si alte valori (rd.33+33.1+35+35.1)	701.666	780.094
01045	7.TOTAL ACTIVE CURENTE (rd.19+30+31+40+41+41.1+42)	866.210	3.430.685
01046	8.TOTAL ACTIVE (rd.15+45)	34.254.720	36.861.492
01052	1.Sume necurente - sume ce urmeaza a fi platite dupa o perioada mai mare de un an (ct.2690200+4010200+4030200+4040200+		
01052	4050200+4280201+4620201+4620209+5090000), din care:	3.722	3.722
01053	Datorii comerciale (ct.4010200+4030200+4040200+4050200+		
01053	4620201)	3.722	3.722
01054	2.Imprumuturi pe termen lung (ct.1610200+1620200+1630200+		
01054	1640200+1650200+1660201+1660202+1660203+1660204+		
01054	1670201+1670202+1670203+1670208+1670209-1690200)	1.378.141	1.378.141
01058	TOTAL DATORII NECURENTE (rd.52+54+55)	1.381.863	1.381.863
01060	1.Datorii comerciale, avansuri si alte decontari (ct.2690100+4010100+		
01060	4030100+4040100+4050100+4080000+4190000+4620101+4620109+		
01060	4730109+4810101+4810102+4810103+4810200+4810300+4810900+		
01060	4820000+4830000+4890000+5090000+5120800), din care:	367.780	356.062
01061	Datorii comerciale si avansuri (ct.4010100+4030100+4040100+		
01061	4050100+4080000+4190000+4620101), din care:	366.710	356.062
01062	2.Datorii catre bugete (ct.4310100+4310200+4310300-4310400+4310500+		
01062	4310700-4370100+4370200+4370300+4400000+4410000+4420300+		
01062	4420800+4440000+4460000+4480100+4550501+4550502+4550503+		
01062	4620109+4670100+4670200+4670300+4670400+4670500+4670900+		
01062	4730109-4810900-4820000),din care:	34.830	41.323
010631	Contributii sociale (ct.4310100-4310200+4310300+4310400+4310500+		

COD	DENUMIRE INDICATORI	SOLD LA INCEPUTUL PERIOADEI	SOLD LA SFARSITUL PERIOADEI
010631	4310700+4370100+4370200+4370300)	12.794	18.969
01065	3.Datorii din operatiuni cu Fonduri externe nerambursabile si fonduri de		
01065	la buget,alte datorii catre alte organisme internationale (ct.4500200+		
01065	4500400+4500600+4510200+4510401+4540402+4540409+4510601+		
01065	4510602+4510603+4510605+4510606+4510609+4520100+4520200+		
01065	4530200+4540200+4540401+4540402+4540601+4540602+4540603+		
01065	4550200+4550401+4550402+4550403+4550404+4560400+4580401+		
01065	4580402+4580501+4580502+4590000+4620103+4730103+4760000)	1.028.665	1.028.665
01070	4.Imprumuturi pe termen scurt-sume ce urmeaza a fi platite intr-o perioada		
01070	de pana la un an (ct.5180601+5180603+5180604+5180605+5180606+		
01070	5180608+5180609+5180800+5190101+5190102+5190103+5190104+		
01070	5190105+5190106+5190107+5190108+5190109+5190110+5190180+		
01070	5190190)		120.000
01072	6.Salariile angajatilor (ct.4210000+4230000+4260000+4270100+4270300+		
01072	4280101)	44.366	43.893
01073	7.Alte drepturi cuvenite altor categorii de persoane (pensii, indemnizatii de		
01073	somaj, burse) (ct.4220100+4220200+4240000+4260000+4270200+		
01073	4270300+4290000+4380000), din care:	5.344	5.298
01078	10.TOTAL DATORII CURENTE (rd.60+62+65+70+71+72+73+74+75)	1.480.985	1.595.241
01079	11.TOTAL DATORII (rd.58+78)	2.862.848	2.977.104
01080	12.ACTIVE NETE = TOTAL ACTIVE - TOTAL DATORII =		
01080	CAPITALURI		
01080	PROPRII (rd.80=rd.46-79=rd.90)	31.391.872	33.884.388
01084	1.Rezerve, fonduri (ct.1000000+1010000+1020101+1020102+1030000+		
01084	1040101+1040102+1050100+1050200+1050300+1050400+1050500+		
01084	1060000+1320000+1330000+1390100)	25.240.223	27.644.780
01085	2.Rezultatul reportat (ct.1170000-sold creditor)	3.314.240	6.726.533
01087	4.Rezultatul patrimonial al exercitiului (ct.1210000-sold creditor)	2.837.409	
01088	5.Rezultatul patrimonial al exercitiului (ct.1210000- sold debitor)		486.925
01090	6.TOTAL CAPITALURI PROPRII (rd.84+85-86+87-88)	31.391.872	33.884.388

Conducatorul institutiei

Conducatorul compartimentului
financiar- contabil


CONTUL DE REZULTAT PATRIMONIAL

31.03.2015

pag: 1 - lei -

COD	DENUMIRE INDICATORI	An precedent	An curent
02002	1.Venituri din impozite, taxe, contributii de asigurari si alte venituri ale bugetelor		
02002	(ct.7300100+7300200+7310100+7310200+7320100+7330000+7340000+7350100		
	-		
02002	7350200+7350300+7350400+7350500+7350600+7360100+7390000+7450100+		
02002	7450200+7450300-7450400+7450500+7450900+7460100+7460200+7460300+		
02002	7460900)	738.840	633.479
02003	2.Venituri din activitati economice		
02003	(ct.7210000+7220000+7510100+7510200+/-7090000)	21.379	54.652
02004	3.Finantari, subventii, transferuri, alocatii bugetare cu destinatie speciala		
02004	(ct.7510500+7710000+7720100+7720200+7740100+7740200+7750000+		
02004	7760000-7780000+7790101+7790109)	350.513	1.233.428
02005	4.Alte venituri operationale (ct.7140000+7180000+7500000++7510300+7510400+		
02005	7810200-7810300+7810401-7810402+7770000)	38.859	409.233
02005	TOTAL VENITURI OPERATIONALE (rd.02+03+04+05)	1.149.591	2.330.792
02008	I.Salarii si contributiile sociale aferente angajatilor		
02008	(ct.6410000+6420000+6450100+		
02008	6450200+6450300+6450400+6450500+6450600+6450800+6460000-6470000)	198.187	214.016
02009	2.Subventii si transferuri (ct.6700000+6710000+6720000+6730000+6740000+		
02009	6750000+6760000+6770000+6780000+6790000)	31.074	39.085
02010	3.Stocuri, consumabile, lucrari si servicii executate de terti (ct.6010000+6020100+		
02010	6020200-6020300+6020400+6020500+6020600+6020700+6020800-6020900+		
02010	6030000-6060000+6070000+6080000+6090000+6100000+6110000-6120000+		
02010	6130000-6140000+6220000+6230000+6240100+6240200+6260000-6270000+		
02010	6280000+6290100)	133.720	133.017
02011	4.Cheltuieli de capital, amortizari si provizioane (ct.6290200+6810100-		
02011	6810200+6810300-6810401-6810402+6820101+6820109+		
02011	6820200+6890100-6890200)	11.981	2.413.965
02012	5. Alte cheltuieli operationale (ct.6350000+6540000+6580101+6580109)	18	
02013	TOTAL CHELTUIELI OPERATIONALE (rd.08+09+10+11+12)	374.980	2.800.083
02015	- EXCEDENT (rd.06-rd.13)	774.611	
02016	- DEFICIT (rd.13-rd.06)		469.291
02018	V. CHELTUIELI FINANCIARE		
02018	(ct.6630000+6640000+6650100+6650200+6660000+		
02018	6670000+6680000+6690000+6860300-6860400+6860800)	30.892	17.634
02021	- DEFICIT (rd.18-rd.17)	30.892	17.634
02023	- EXCEDENT (rd.15+20-16-21)	743.719	
02024	- DEFICIT (rd.16-21-15-20)		486.925
02031	- EXCEDENT (rd.23-28-24-29)	743.719	
02032	- DEFICIT (rd.24-29-23-28)		486.925

Conducatorul institutiei




Conducatorul compartimentului
financiar- contabil



SITUATIA FLUXURILOR DE TREZORERIE

31.03.2015

pag.: 1 - lei -

COD	DENUMIRE INDICATORI	Total	Casa in valuta	Alte disponibilitati
04002	1. Incasari	19.573		19.573
04003	2. Plati	19.572		19.572
04004	3. Numerar net din activitatea operationala (rd.02-rd.03)	1		1
04013	IV CRESTEREA (DESCRESTEREA) NETA DE NUMERAR SI ECHIVALENT DE NUMERAR (rd.04+rd.08+rd.12)	1		1
04014	V NUMERAR SI ECHIVALENT DE NUMERAR LA INCEPUTUL PERIOADEI	3.731		3.731
04017	VI NUMERAR SI ECHIVALENT DE NUMERAR LA FINELE PERIOADEI(rd.13+14+15-16)	3.732		3.732

Conducatorul institutiei

Conducatorul compartimentului
financiar- contabil




DISPONIBIL DIN MIJLOACE CU DESTINATIE SPECIALA

31.03.2015

- lei -

DENUMRE INDICATORI	COD	DISPONIBIL LA INCEPUTUL ANULUI	INCASARI	PLATI	DISPONIBIL LA SFARSITUL PERIOADEI
TOTAL (rd.02 la 15)	05001	19.016			19.016
- Garantii materiale retinute gestionarilor conform Legii nr.22/1969 (ct.5500101,ct.5500102/analitice distincte)	05003 05003 05003	3.722			3.722
- Alte disponibilitati cu destinatie speciala (ct.5500101,ct.5500102/analitice distincte)	05011 05011	15.294			15.294

Conducatorul institutiei



Conducatorul compartimentului
financiar-contabil





Situatia activelor si datoriilor institutiilor publice
din administratia locala
31.03.2015

pag: 1 - lei -

COD	DENUMIRE INDICATORI	Sold la inceputul anului	Sold la sfarsitul perioadei
18005	Disponibilitati in lei ale institutiilor publice locale si ale institutiilor publice de subordonare locala, la trezorerii (ct.5100000+5120101+5120501+5150101+		
18005	5150103+5150500+5150600+5160101+5160301+5160302+5170101+5170301		
18005	+5170302+5210100+5210300+5280000+5290201+5290301+5290400+5290901		
18005	+5500101+ 5520000+5550101+5570101+5580101+5580201+5600101+		
18005	5600300+5610100+5610300+5620101+5620300-7700000), din care:	697.935	776.362
18008	Total (in baze cash) (rd.04+05)	697.935	776.362
18010	Total (in baze accrual)(rd.08+09)	697.935	776.362
18032	Disponibilitati ale institutiilor publice locale si ale institutiilor de subordonare locala		
18032	la institutiile de credit rezidente		
18032	(ct.5110101+5110102+5120102+5120402+5120502+		
18032	5150102+ 5150202+5160102+5160202+5170102+5170202+5290202+5290302+		
18032	5290902+5500102+5550102+5550202+5570202+5580102+5580302+5600102		
18032	+5600103+5620102+5620103), din care:	3.731	3.732
18036	Total (in baze cash) (rd.32+35)	3.731	3.732
18038	Total (in baze accrual) (rd.36+37)	3.731	3.732
18131	Actiuni necotate detinute de autoritatile locale la societati nefinanciare		
18131	(ct.2600200-2960102)(S11)	8.300	8.300
18134	Total (la valoarea contabila neta (la valoarea de intrare mai putin		
18134	ajustarile cumulate pentru pierderea de valoare) (rd.131+132+133)	8.300	8.300
18176	1.Creante ale bugetului local (ct.4640000-4970000). Total (rd.177+178+179+183),		
18176	din care:	27.869	588.814
18177	- de la gospodariile populatie (S14)	27.869	588.814
18185	Total creante (rd.176+184)	27.869	588.814
18191	Sume de primit de la Autoritatea de Certificare / Autoritatile de Management /		
18191	Agentiile de Plati - FONDURI EXTERNE NERAMBURSABILE		
18191	POSTADERARE		
18191	(ct.4580301)		948.846
18192	Sume de primit de la Autoritatea de Certificare / Autoritatile de Management /		
18192	Agentiile de Plati - FONDURI DE LA BUGET (ct.4580302)		282.442
182671	Sume primite din excedentul anului precedent pentru acoperirea golurilor temporare de		
182671	casa si pentru finantarea cheltuielilor sectiunii de dezvoltare		
182671	(ct.5190107+5190190)		120.000
18268	Total(in baze cash)(rd.262+266+267+267.1)		120.000
18275	Total (in baze accrual) (cash+dobanzi) (rd.268+274)		120.000
18286	Credite pe termen lung primite (contractate, garantate, asimilate,etc)		
18286	de institutiile publice locale (ct.1620200+1630200+1670201+1670202+		
18286	1670203+1670209). Total (rd.287+288+289+289.1) din care acordate de:	1.378.141	1.378.141
182891	- Administratia centrala (exclusiv fondurile de securitate sociala) (S1311)		
182891	Credite pe termen lung primite din venituri din privatizare de catre		
182891	instituti publice din administratia locala (ct.1620200+1670203)	1.378.141	1.378.141
18290	Total (in baze cash)(rd.286)	1.378.141	1.378.141
18312	Datorii comerciale necurente legale de livrari de bunuri si servicii (ct.4010200+		
18312	4030200+4040200+4050200+4620201). Total (rd.313+314+318+319),		
18312	din care catre:	3.722	3.722
18313	- Societati nefinanciare(S11)	3.722	3.722
18320	Datorii comerciale curente legale de livrari de bunuri si servicii (ct.4010100+		

COD	DENUMIRE INDICATORI	Sold la inceputul anului	Sold la sfarsitul perioadei
18320	4030100+ 4040100+4050100+4080000+4190000+4620101),		
18320	Total (rd.321+322+326+327) din care catre:	366.710	356.062
18321	-Societati nefinanciare (S11)	366.710	356.062
18331	Datoriile institutiilor publice din administratia locala catre bugete (ct.4420300+		
18331	4310100+4310200+4310300+4310400+4310500+4310700+4370100+4370200+		
18331	4370300+4420800+4440000+4460000+4480100)	19.244	25.737
18332	Salariile angajatilor (ct.4210000+4230000+4260000+4270100+4270300+		
18332	4280101)	44.366	43.893
18333	Alte drepturi cuvenite altor categorii de persoane (ct.4260000+4270200+4270300+		
18333	4290000+4380000)	5.344	5.298
18335	Total (rd.331+332+333+334)	68.954	74.928
18341	Avansuri primite de la Autoritatile de Certificare / Autoritatile de Management /		
18341	Agentiile de Plati - FORNDURI EXTERNE NERAMBURSABILE		
	POSTADERARE		
41	SI FONDURI DE LA BUGET(ct.4580501+4580502)	1.028.665	1.028.665

Conducatorul institutiei

Conducatorul compartimentului
financiar- contabil


Situatia unor indicatori referitori la protectia copilului
si a persoanelor cu handicap
31.03.2015

pag: 1

COD	DENUMIRE	NUMAR
08008	Indemnizatii lunare alocate persoanelor	
08008	cu handicap grav	8

Conducatorul institutiei

Conducatorul compartimentului
financiar- contabil







Situația plăților efectuate și a sumelor declarate pentru cota-parte aferentă cheltuielilor finanțate din FEN postdecerare

31.03.2015

Pag: 1

Cod indicator	Denumirea programului cu finanțare UE	Plăți efectuate de la titlul 56 și 58	din care:		Suma în curs de solicitare la rambursare aferentă cheltuielilor efectuate în anul curent	Suma solicitată la rambursare aferentă cheltuielilor efectuate în anul curent	Suma solicitată la rambursare aferentă cheltuielilor efectuate în anul curent aflate în curs de autorizare	Suma rambursată aferentă cheltuielilor efectuate în anul curent	Suma neautorizată de autoritățile de management aferentă cheltuielilor efectuate în anul curent	Prefinanțare dedusă din sumele solicitate la rambursare aferentă cheltuielilor efectuate în anul curent	Suma rezultată din neregulile aferente cheltuielilor efectuate în anul curent și ani precedenți	din care:	
			Plăți efectuate pentru cota-parte FEN (alineat 02)	Suma rezultată din neregulile deduse din sumele solicitate la rambursare aferentă cheltuielilor efectuate în anul curent									
	A	01	02	03	04	05	06	07	08	09	10	11	
10004	Programe din Fondul European Agricol de Dezvoltare Rurală (FKADR) (5604)	50.589	50.589	50.589									
10040	POSDRU (codul 1a 29)	50.589	50.589	50.589									

Conducătorul instituției



Conducătorul compartimentului financiar-contabil





din fonduri externe nerambursabile (FEN) postaderare (titlul 56 si titlul 58) la data de

31.03.2015

Pag.: 1 - lei -

Denumirea sursei de finantare	Buget de stat (s 01-stat)	Buget local (s 02-local)	Bugetul asigurarilor sociale de stat (s 03-buss)	Bugetul asigurarilor pentru somaj (s 04-somaj)	Bugetul fondului national unic de asigurari sociale de sanatate (s05-sanatate)	Bugetul institutiilor publice si activitatilor finantate integral sau partial din venituri proprii (s10-local)	Bugetul fondurilor externe nerambursabile (s08-stat+asigurari+local)	Bugetul creditelor externe (s06-stat+local)	Bugetul creditelor interne (s07-stat+local)	Bugetul institutiilor publice si activitatilor finantate integral sau partial din venituri proprii (s20-stat+asigurari+autonome)	Bugetul institutiilor publice si activitatilor finantate integral din venitul proprii (s10-stat+autonome)
A	01	02	03	04	05	06	07	08	09	10	11
Total plati (titlul VIII cod56, titlul X cod58) (rd.2+rd.11)		50.589									
Total plati (titlul VIII cod56)		50.589									
Active nefinanciare (titlul XIII)		50.589									

Conducatorul institutiei




Conducatorul compartimentului financiar-contabil



SITUATIILE LUXURILOR DE TREZORERIE


31.03.2015

pag: 1 - lei -

COD	DENUMIRE INDICATORI	Total	Casa	Buget de stat ct, 6200100/ 7700000	Buget local ct, 6210100/ 7700000	Buget asigurari sociale de stat ct, 6260101+ 5260102/ 7700000	Buget asigurari pentru somaj ct, 6740101+ 5740102/ 7700000	Buget Fond national unic de asigurari sociale de sanatate ct, 6710100/ 7700000	Buget Fond pentru mediu ct, 6760100/ 7700000	Buget trezoreria statului ct, 5240100/ 7700000	Buget institutiilor publice finantate integral din venituri proprii ct, 6600101/ 7700000	Buget institutiilor publice finantate din venituri proprii si subventii ct, 6610100/ 7700000	Buget activitati finantate din venituri proprii si buget activitati de privatizare ct, 6620101/ 7700000	Buget imprumuturi interne si externe ct, 6130101+ 6140101+ 6170101+ 6130302+ 6140302+ 6160302+ 6170301+ 6170302/ 7700000	Buget fonduri externe nerambursabile (surse D) ct, 6160103+ 6160600/ 7700000	Ate disponibilitati (ct.6XX)	
03002	1. Incasari	794.426	245.966		548.460												
03003	2. Plati	606.902	245.966		360.936												
03004	3. Numerar net din activitatea operationala (rd.02+rd.03)	175.624			175.624												
03007	2. Plati	79.563			79.563												
03008	3. Numerar net din activitatea de investitii (rd.06-07)	-79.563			-79.563												
03010	1. Incasari	120.000			120.000												
03011	2. Plati	17.634			17.634												
03012	3. Numerar net din activitatea de finantare (rd.10+rd.11)	102.366			102.366												
03013	IV. CRESTEREA (DESCRESTEREA) NETA DE NUMERAR SI ECHIVALENT DE NUMERAR (rd.04+rd.08+rd.12)	196.427			196.427												
03014	V. NUMERAR SI ECHIVALENT DE NUMERAR LA INCEPUTUL ANULUI	607.995			607.995												
030142	-sume utilizate din excedentul anului precedent**	120.000			120.000												120.000
03015	VI. NUMERAR SI ECHIVALENT DE NUMERAR LA SFARSITUL PERIOADEI (rd.13+rd.14+rd.14.1+rd.14.2+rd.14.3)	776.902			606.149												170.753

Conducatorul institutiei

Conducatorul compartimentului financiar-contabil






CONTUL DE EXECUTIE AL BUGETULUI LOCAL - VENITURI
31.03.2015

Pag. 1 - lei-

Capi- tol	Sub- capi- tol	Pa- ra- graf	Gru- pa / Titlu	Ar- ti- col	Ali- ne- at	Denumire indicator	Prevederi bugetare anuale aprobrate la finele perioadei de raportare	Prevederi bugetare trimestriale cumulate	Drepturi constatate			Incasari realizate	Stingeri pe alte cai decat incasari	Drepturi constatate de incasat
									Total, din care:	din anii precedenti	din anul curent			
A						B	1	2	3=4+5	4	5	6	7	8=3-6-7
0001	02					TOTAL VENITURI-BUGET LOCAL	2.292.400	767.020	2.206.280	27.869	2.178.411	658.560	10.060	1.537.660
0302						IMPOZIT PE VENIT	16.000	4.000	3.352		3.352	3.352		
	18					Impozitul pe veniturile din transferul proprietatilor imobiliare din patrimoniul personal	16.000	4.000	3.352		3.352	3.352		
0402						COTE SI SUME DEFALCATE DIN IMPOZITUL PE VENIT	695.000	175.000	206.427		206.427	206.427		
	01					Cote defalcate din impozitul pe venit	69.000	18.000	14.748		14.748	14.748		
	04					Sume alocate din cotele defalcate din impozitul pe venit pentru echilibrarea bugetelor locale	626.000	157.000	191.679		191.679	191.679		
0702						IMPOZITE SI TAXE PE PROPRIETATE	238.300	67.400	256.101	19.619	236.482	110.667	8.737	136.697
	01					Impozit si taxa pe cladiri	29.100	9.000	41.853	4.084	37.769	16.630	1.002	24.221
	01					Impozit pe cladiri de la persoane fizice	22.300	7.000	23.378	4.070	19.308	10.854	1.002	11.522
	02					Impozit si taxa pe cladiri de la persoane juridice	6.800	2.000	18.475	14	18.461	5.776		12.699
	02					Impozit si taxa pe teren	204.700	57.000	211.895	15.535	196.360	91.684	7.735	112.476
	01					Impozit pe terenuri de la persoane fizice	38.400	11.000	41.364	10.090	31.274	16.252	1.296	23.816
	02					Impozit si taxa pe teren de la persoane juridice	2.600	1.000	2.678		2.678	2.412		266
	03					Impozitul pe terenul extravilan	163.700	45.000	167.853	5.445	162.408	73.020	6.439	88.394
03						Taxe judiciare de timbru si alte taxe de timbru	1.000	400	744		744	744		
50						Alte impozite si taxe pe proprietate	3.500	1.000	1.609		1.609	1.609		

Capi- tol	Sub- capi- tol	Pa- ra- graf	Cru- pa / Titlu	Ar- ti- col	Ali- ne- at	Denumire indicator	Prevederi bugetare anuale aprobrate la finele perioadei de raportare	Prevederi bugetare trimestriale cumulate	Drepturi constatate			Incasari realizate	Stingeri pe alte cai decat incasari	Drepturi constatate de incasat
									Total, din care:	din anii precedenti	din anul curent			
A						B	1	2	3=4+5	4	5	6	7	8=3-6-7
1102						SUME DEFALCATE DIN TVA	610.000	167.000	160.488		160.488	160.488		
	02					Sume defalcate din taxa pe valoarea adaugata pentru finantarea cheltuielilor descentralizate la nivelul comuncilor,oraselor, municipiilor, sectoarelor si Municipiului Bucuresti	551.000	149.000	142.488		142.488	142.488		
		06				Sume defalcate din taxa pe valoarea adaugata pentru echilibrarea bugetelor locale	59.000	18.000	18.000		18.000	18.000		
1602						TAXE PE UTILIZAREA BUNURILOR, AUTORIZAREA UTILIZARII BUNURILOR SAU PE DESFASURAREA DE ACTIVITATI	39.700	11.100	41.204	5.657	35.547	19.060	1.323	20.821
	02					Impozit pe mijloacele de transport	39.200	10.900	40.444	5.557	34.887	18.505	1.323	20.616
		01				Impozit pe mijloacele de transport detinute de persoane fizice*)	34.400	9.400	35.284	5.540	29.744	15.411	1.323	18.550
		02				Impozit pe mijloace de transport detinute persoane de juridice*)	4.800	1.500	5.160	17	5.143	3.094		2.066
	03					Taxe si tarife pentru eliberarea de licente si autorizatii de functionare			45		45	45		
		50				Alte taxe pe utilizarea bunurilor, autorizarea utilizarii bunurilor sau pe desfasurare de activitati	500	200	715	100	615	510		205
1802						ALTE IMPOZITE SI TAXE FISCALE	5.000	2.000	1.245		1.245	1.245		
		50				Alte impozite si taxe	5.000	2.000	1.245		1.245	1.245		
3002						VENITURI DIN PROPRIETATE	392.900	88.020	393.927		393.927	1.127		392.800
		05				Venituri din concesiuni si inchirieri	392.900	88.020	393.927		393.927	1.127		392.800

Capi- tol	Sub- capi- tol	Pa- ra- graf	Gru- pa / Titlu	Ar- ti- col	Ali- ne- at	Denumire indicator	Prevederi bugetare anuale aprobat la finele perioadei de raportare	Prevederi bugetare trimestriale cumulate	Drepturi constatate			Incasari realizate	Stingeri pe alte cai decat incasari	Drepturi constatate de incasat
									Total, din care:	din anii precedenti	din anul curent			
A						B	1	2	3=4+5	4	5	6	7	8=3-6-7
4002	14					de casa ale sectiunii de functionare Sume din excedentul bugetului local utilizate pentru finantarea cheltuielilor sectiunii de dezvoltare			40.000		40.000	40.000		
4202	34					SUBVENTII DE LA BUGETUL DE STAT Subventii pentru acordarea ajutorului pentru incalzirea locuintei cu lemne, carbuni, combustibili petrolieri	265.500	243.500	2.140		2.140	2.140		
	65					Finantarea Programului National de Dezvoltare Locala	27.000	5.000	2.140		2.140	2.140		
4502	04					SUME PRIMITE DE LA UE/ALTI DONATORI IN CONTUL PLATILOR EFECTUATE SI PREFINANTARI	238.500	238.500	948.846		948.846			948.846
	01					Fondul European Agicol de Dezvoltare Rurala			948.846		948.846			948.846
	01					Sume primite in contul platilor efectuate in anul curent			948.846		948.846			948.846

Conducatorul institutiei,


Conducatorul compartimentului
financiar-contabil


PRIMARIA ZERIND

CONTUL DE EXECUTIE AL BUGETULUI LOCAL - CHELTUIELI
31.03.2016

Pag. 1 - lei-

Capi- tol	Sub- capi- tol	Pa- ra- graf	Gru- pa / Titlu	Ar- ti- col	Ali- ne- at	Denumire indicator	Credite de angajament	Credite bugetare		Angajamente bugetare	Angajamente legale	Plati efectuate	Angajamente legale de platit	Cheltuieli efective
								anuale aprobate la finele perioadei de raportare	trimestriale cumulate					
A						B		3	4	5	6	7-5-6	8	
5002								2.910.160		2.799.910	516.923	460.133		
5102								594.560		594.560	154.329	132.756		
	01							594.560		594.560	154.329	132.756		
		03						594.560		594.560	154.329	132.756		
5402														
	05													
6102								308.000		308.000	1.575	1.317		
	50							308.000		308.000	1.575	1.317		
6502								556.000		556.000	176.349	151.058		
	03							269.190		269.190	89.207	74.119		
		01						80.170		80.170	26.127	22.302		
		02						189.020		189.020	63.080	51.817		
	04							286.810		286.810	87.142	76.939		
		01						286.810		286.810	87.142	76.939		
6702								234.800		234.800	13.406	12.823		
	03							178.800		178.800	11.061	10.478		
		02												
		02						21.800		21.800	5.500	4.917		
		07						157.000		157.000		5.561		
	05							56.000		56.000		2.345		
		01						20.000		20.000		1.821		
		03												
		03						36.000		36.000		524		
6802								121.500		121.500		24.260		
	05							88.000		88.000		16.204		

Capi- tol	Sub- capi- tol	Pa- ra- graf	Gru- pa / Titlu	Ar- ti- col	Ali- ne- at	Denumire indicator	Credite de angajament	Credite bugetare		Angajamente bugetare	Angajamente legale	Plati efectuate	Angajamente legale de platit	Cheltuieli efective
								anuale aprobate la finele perioadei de raportare	trimestriale cumulate					
A						B		3	4	5	6	7=5-6	8	
6802	02							88.000		88.000		16.204		
	15							33.500		33.500		8.056		
	01							33.500		33.500		8.056		
7002								251.550		251.550	25.100	16.015		
	05							91.000		91.000		879		
	01							91.000		91.000		879		
	06							40.000		40.000	10.717	7.833		
	50							120.550		120.550	13.504	7.303		
7402								61.500		61.500		15.000		
	05							61.500		61.500		15.000		
	01							61.500		61.500		15.000		
8402								672.000		672.000		106.904		
	03							672.000		672.000		106.904		
	01							355.000		355.000		70.162		
	03							317.000		317.000		36.742		

PRIMARIA ZERIND

DETALIAREA CHELTUIELILOR
- buget local -
31.03.2016

Pag. 3 - lei-

Capi- tol	Sub- cap- tol	Pa- ra- graf	Gru- pa / Titlu	Ar- ti- col	Ali- ne- at	Denumire indicator	Credite de angajament	Credite bugetare		Angajamente bugetare	Angajamente legale	Plati efectuate	Angajamente legale de platit	Cheltuieli efective
								anuale aprobat la finele perioadei de raportare	trimestriale cumulate					
A						B		3	4	5	6	7-5-6	8	
5002								2.910.160		2.799.910	516.923	460.133		
5102								594.560		594.560	154.329	132.756		
		01						594.560		594.560	154.329	132.756		
		10						292.250		292.250	103.000	85.316		
		10 01						228.650		228.650	85.300	70.527		
		10 01 01						178.750		178.750	69.000	56.649		
		10 01 05						19.000		19.000	6.000	4.344		
		10 01 06						12.000		12.000	4.000	3.246		
		10 01						18.900		18.900	6.300	6.288		
		10 03						63.600		63.600	17.700	14.789		
		10 03						33.000		33.000	11.000	10.150		
		10 03 02						1.500		1.500	500	321		
		10 03						12.000		12.000	4.000	3.668		
		10 03						600		600	200	97		
		10 03						16.500		16.500	2.000	553		
		20						271.100		271.100	44.179	40.290		
		20 01						142.500		142.500	35.850	31.961		
		20 01 01						11.500		11.500	2.054	1.534		
		20 01 02						4.000		4.000		1.260		
		20 01 03						53.000		53.000	17.001	13.982		
		20 01 04						3.000		3.000		31		
		20 01 05						6.000		6.000		1.191		
		20 01 06						3.000		3.000		193		

Capi- tol	Sub- capi- tol	Pa- ra- graf	Gru- pa / Titlu	Ar- ti- col	Ali- ne- at	Denumire Indicator	Credite de angajament	Credite bugetare		Angajamente bugetare	Angajamente legale	Plati efectuate	Angajamente legale de platit	Cheltuieli efective
								anuale aprobrate la finele perioadei de raportare	trimestriale cumulate					
A						B		3	4	5	6	7=5-6	8	
			20	01				34.000		34.000		8.302		
			20	01				10.000		10.000		1.616		
			20	01				18.000		18.000	4.202	3.852		
			20	02										
			20	06				37.000		37.000		722		
			20	06	01			37.000		37.000		722		
			20					2.000		2.000		973		
			20	13				12.000						
			20	14				6.000		6.000		1.200		
			20											
			20	30				53.000		53.000		5.434		
			20	30	30			53.000		53.000		5.434		
			57					31.210		31.210		7.150		
			57	02				31.210		31.210		7.150		
			57	02	01			31.210		31.210		7.150		
			70											
			71											
			71											
			71	01										

Capi- tol	Sub- capi- tot	Pa- ra- graf	Gru- pa / Titlu	Ar- ti- col	Ali- ne- at	Denumire indicator	Credite de angajament	Credite bugetare		Angajamente bugetare	Angajamente legale	Plati efectuate	Angajamente legale de platit	Cheltuieli efective
								anuale aprobate la finele perioadei de raportare	trimestriale cumulate					
A						B		3	4	5	6	7-5-6	8	
			01											
			50											
			50											
6102								308.000		308.000	1.575	1.317		
			01					308.000		308.000	1.575	1.317		
			20					8.000		8.000	1.575	1.317		
			20	01				8.000		8.000	1.575	1.317		
			20	01	05			3.000		3.000		317		
			20	01										
			56					5.000		5.000	1.258	1.000		
								300.000						
			56											
								300.000						
6502			56	04	02			300.000						
								556.000		556.000	176.349	151.058		
			01					556.000		556.000	176.349	151.058		
			10					432.000		432.000	130.000	115.172		
			10	01				348.500		348.500	103.450	97.722		
			10	01	01			312.500		312.500	90.250	88.010		
			10	01	06			16.600		16.600	4.800	3.688		
			10	01	11			19.400		19.400	8.400	6.024		
			10	03				83.500		83.500	26.550	17.450		
			10	03										
								55.500		55.500	16.800	15.612		
			10	03	02			2.000		2.000	530	487		

Capi- tol	Sub- capi- tol	Pa- ra- graf	Gru- pu / Titlu	Ar- ti- col	Ali- ne- at	Denumire indicator	Credite de angajament	Credite bugetare		Angajamente bugetare	Angajamente legale	Plati efectuate	Angajamente legale de platit	Cheltuieli efective
								anuale aprobrate la finele perinadei de raportare	trimestriale cumulate					
A						B		3	4	5	6	7=5-6	8	
			10	03				18.000		18.000	5.520	5.081		
			10	03				500		500	200	157		
			10	03				7.500		7.500	3.500	-3.887		
			20					124.000		124.000	46.349	35.886		
			20	01				93.000		93.000	41.882	31.729		
			20	01	01			2.500		2.500	983	500		
			20	01	02			3.000		3.000		384		
			20	01	03			63.000		63.000	36.463	27.203		
			20	01	04			2.000		2.000		49		
			20	01	05			6.000		6.000		1.253		
			20	01	06									
			20	01				4.500		4.500		867		
			20	01				3.000		3.000	209	208		
			20	01				6.000		6.000	1.674	1.265		
			20	06				15.000		15.000		1.950		
			20	06	01			15.000		15.000		1.950		
			20											
			20	14				4.000		4.000	930	620		
			20	30				10.000		10.000		1.587		
			20	30	30			10.000		10.000		1.587		
								234.800		234.800	13.406	12.823		

Capi- tol	Sub- capi- tol	Pa- ra- graf	Gru- pa / Titlu	Ar- ti- col	Ali- ne- at	Denumire indicator	Credite de angajament	Credite bugetare		Angajamente bugetare	Angajamente legale	Plati efectuate	Angajamente legale de platit	Cheltuieli efective
								anuale aprobat la finele perioadei de raportare	trimestriale cumulate					
A						B		3	4	5	6	7-5-6	8	
			01					134.800		134.800	13.406	12.823		
			10					18.200		18.200	4.600	4.017		
			10	01				14.500		14.500	3.500	3.277		
			10	01	01			12.500		12.500	3.000	2.886		
			10	01	05			2.000		2.000	500	391		
			10	03				3.700		3.700	1.100	740		
			10	03				2.500		2.500	600	518		
			10	03	02			100		100	100	17		
			10	03				800		800	200	170		
			10	03				100		100	100	6		
			10	03				200		200	100	29		
			20					65.000		65.000		1.085		
			20	01				38.000		38.000		1.085		
			20	01	02			2.000		2.000		561		
			20	01	03			16.000						
			20	01	05			20.000		20.000		524		
			20	30										
			20	30	30									
			57					3.600		3.600		900		
			57	02				3.600		3.600		900		
			57	02	01			3.600		3.600		900		
			59					48.000		48.000		6.821		
			59	11				48.000		48.000		6.821		
			70					100.000						

Capi- tol	Sub- capi- tol	Pa- ra- graf	Gru- pa / Titlu	Ar- ti- col	Ali- ne- at	Denumire indicator	Credite de angajament	Credite bugetare		Angajamente bugetare	Angajamente legale	Plati efectuate	Angajamente legale de platit	Cheltuieli efective
								anuale aprobate la finele perioadei de raportare	trimestriale cumulate					
A						B		3	4	5	6	7=5-6	8	
			71					100.000						
			71					100.000						
6802								121.500		121.500		24.260		
			01					121.500		121.500		24.260		
			57					121.500		121.500		24.260		
			57	02				121.500		121.500		24.260		
			57	02	01			121.500		121.500		24.260		
7002								251.550		251.550	25.100	16.015		
			01					108.550		108.550	25.100	16.015		
			10					30.550		30.550	7.650	3.491		
			10	01				24.600		24.600	6.000	2.850		
			10	01	01			24.600		24.600	6.000	2.850		
			10	03				5.950		5.950	1.650	641		
			10	03				4.000		4.000	1.000	450		
			10	03	02			200		200	100	15		
			10	03				1.400		1.400	400	149		
			10	03				50		50	50	3		
			10	03				300		300	100	24		
			20					78.000		78.000	17.450	12.524		
			20	01				63.000		63.000	16.054	11.212		
			20	01	03			30.000		30.000	9.457	6.573		
			20	01	04			8.000		8.000		879		
			20	01	05			10.000		10.000		2.500		

Capi- tol	Sub- capi- tol	Pa- ra- graf	Gru- pa / Titlu	Ar- ti- col	Ali- ne- at	Denumire indicator	Credite de angajament	Credite bugetare		Angajamente bugetare	Angajamente legale	Plati efectuate	Angajamente legale de platit	Cheltuieli efective
								anuale aprobat la finele perioadei de raportare	trimestriale cumulate					
A						B		3	4	5	6	7=5-6	8	
								8.000		8.000		1.939		
	30							71.000		71.000		17.634		
	30	01						71.000		71.000		17.634		
	30	01												
								71.000		71.000		17.634		
	55							55.000						
	55	01						55.000						
	55	01	18					55.000						
	56													
								51.000		51.000		50.589		
	56													
								51.000		51.000		50.589		
	56	04	02					51.000		51.000		50.589		
	70							277.000		277.000		28.974		
	71							277.000		277.000		28.974		
	71	01						277.000		277.000		28.974		
	71	01												
								277.000		277.000		28.974		
	79													
	81													
	81	02												
	81	02	01											

Conducatorul institutiei,

Conducatorul compartimentului
financiar-contabil

PRIMARIA ZERIND

CONTUL DE EXECUTIE AL INSTITUTIILOR PUBLICE FINANTATE
DIN VENITURI PROPRII SI SUBVENTII DIN BUGETUL LOCAL - CHELTUIELI
31.03.2015

Pag. 1 - lei-

Capi- tol	Sub- capi- tol	Pa- ra- graf	Gru- pa / Titlu	Ar- ti- col	Ali- ne- at	Denumire indicator	Credite de angajament	Credite bugetare		Angajamente bugetare	Angajamente legale	Plati efectuate	Angajamente legale de platit	Cheltuieli efective
								anuale aprobat la finele perioadei de raportare	trimestriale cumulate					
A						B	1	2	3	4	5	6	7=5+6	8
5010						TOTAL CHELTUIELI DIN VENITURI PROPRII SI SUBVENTII		64.870	64.870	64.870				
7010						LOCUINTE, SERVICII SI DEZVOLTARE PUBLICA		64.870	64.870	64.870				
	50					Alte servicii in domeniile locuintelor, serviciilor si dezvoltarii comunale		64.870	64.870	64.870				

DETALIEREA CHELTUIELILOR
INSTITUTII PUBLICE FINANTATE DIN VENITURI PROPRII
SI SUBVENTII DIN BUGETUL LOCAL
31.03.2015

Capi- tol	Sub- capi- tul	Pa- ra- graf	Gru- pa / Titlu	Ar- ti- cul	Al- ne- at	Denumire indicator	Credite de angajament	Credite bugetare		Angajamente bugetare	Angajamente legale	Plati efectuate	Angajamente legale de platit	Cheltuieli efective
								anuale aprobrate la finele perioadei de raportare	trimestriale cumulate					
A						B	1	2	3	4	5	6	7=5-6	8
5010						TOTAL CHELTUIELI DIN VENITURI PROPRII SI SUBVENTII		64.870	64.870	64.870				
7010						LOCUINTE, SERVICII SI DEZVOLTARE PUBLICA		64.870	64.870	64.870				
		70				CHELTUIELI DE CAPITAL		64.870	64.870	64.870				
		71				TITLUL XIII ACTIVE NEFINANCIARE		64.870	64.870	64.870				
		71	01			Active fixe		64.870	64.870	64.870				
		71	01	30		Alte active fixe (inclusiv reparatii capitale)		64.870	64.870	64.870				

Conducatorul institutiei,




Conducatorul compartimentului
financiar-contabil




Capi- tol	Sub- capi- tol	Pa- ra- graf	Gru- pa / Titlu	Ar- ti- col	Ali- ne- at	Denumire indicator	Prevederi bugetare anuale aprobrate la finele perioadei de raportare	Prevederi bugetare trimestriale cumulate	Drepturi constatate			Incasari realizate	Stingeri pe alte cai decat incasari	Drepturi constatate de incasat
									Total, din care:	din anii precedenti	din anul curent			
A						B	1	2	3=4+5	4	5	6	7	8=3-6-7
3502		02				specialitate	27.000	8.000	9.461		9.461	9.461		
3602						DIVERSE VENITURI			7.681	1.837	5.844	3.621		4.060
		06				Taxe speciale			7.313	1.837	5.476	3.253		4.060
		50				Alte venituri			368		368	368		
3702						TRANSFERURI VOLUNTARE, ALTELE DECAT SUBVENTIILE	-14.740							
		03				Varsaminte din sectiunea de functionare pentru finantarea sectiunii de dezvol- tare a bugetului local(cu semnul minus)	-14.740							
4000		02				III OPERATIUNI FINANCIARE			40.000		40.000	40.000		
4002						INCASARI DIN RAMBURSAREA IMPRUMUTURILOR ACORDATE			40.000		40.000	40.000		
		11				Sume din excedentul anului precedent pentru acoperirea golurilor temporare de casa ale sectiunii de functionare			40.000		40.000	40.000		
4100		02				IV. SUBVENTII	27.000	5.000	2.140		2.140	2.140		
4200						SUBVENTII DE LA ALTE NIVELUL ALE ADMINISTRATIEI PUBLICE	27.000	5.000	2.140		2.140	2.140		
4202						SUBVENTII DE LA BUGETUL DE STAT	27.000	5.000	2.140		2.140	2.140		
		34				Subventii pentru acordarea ajutorului pentru incalzirea locuintei cu lemne, carbuni, combustibili petroliferi	27.000	5.000	2.140		2.140	2.140		

Conducatorul institutiei,

Conducatorul compartimentului
financiar-contabil

Capi- tol	Sub- capi- tol	Pa- ra- graf	Gru- pa / Titlu	Ar- ti- col	Ali- ne- at	Denumire indicator	Credite de angajament	Credite bugetare		Angajamente bugetare	Angajamente legale	Plati efectuate	Angajamente legale de platit	Cheltuieli efective
								anuale aprobate la finele perioadei de raportare	trimestriale cumulate					
A						B	1	2	3	4	5	6	7=5-6	8
						accidente de munca si boli profesionale		600	200	600	200	97	103	95
	10	03	06			Contributii pentru concedii si indemnizatii		16.500	2.000	16.500	2.000	553	1.447	539
	20					TITLUL II BUNURI SI SERVICII		271.100	57.970	271.100	44.179	40.290	3.889	46.935
	20	01				Bunuri si servicii		142.500	42.200	142.500	35.850	31.961	3.889	38.467
	20	01	01			Furnituri de birou		11.500	1.700	11.500	2.054	1.534	520	2.054
	20	01	02			Materiale pentru curatenie		4.000	1.500	4.000	1.260	1.260		1.035
	20	01	03			Incalzit, iluminat si forta motrica		53.000	19.000	53.000	17.001	13.982	3.019	17.001
	20	01	04			Apa, canal si salubritate		3.000	1.000	3.000	31	31		31
	20	01	05			Carburanti si lubrifianti		6.000	1.500	6.000	1.191	1.191		1.191
	20	01	06			Piese de schimb		3.000	1.000	3.000	193	193		193
	20	01	08			Posta, telecomunicatii, radio, tv, internet		34.000	9.000	34.000	8.302	8.302		8.302
	20	01	09			Materiale si prestari de servicii cu caracter functional		10.000	2.500	10.000	1.616	1.616		1.616
	20	01	30			Alte bunuri si servicii pentru intretinere si functionare		18.000	5.000	18.000	4.202	3.852	350	7.044
	20	02				Reparatii curente		15.000		15.000				722
	20	06				Deplasari, detasari, transferari		37.000	4.000	37.000	722	722		722
	20	06	01			Deplasari interne, detasari, transferari		37.000	4.000	37.000	722	722		722
	20	11				Carti, publicatii si materiale documentare		2.000	1.000	2.000	973	973		973
	20	13				Pregatire profesionala		12.000	1.000	12.000				
	20	14				Protectia muncii		6.000	1.500	6.000	1.200	1.200		1.200
	20	19				Contributii ale administratiei publice locale la realizarea unor lucrari si servicii de interes public local, in baza unor conventii sau contracte de asociere		3.600		3.600				

Capi- tol	Sub- capi- tol	Pa- ra- graf	Gru- pa / Titlu	Ar- ti- col	Ali- ne- at	Denumire indicator	Credite de angajament	Credite bugetare		Angajamente bugetare	Angajamente legale	Plati efectuate	Angajamente legale de platit	Cheltuieli efective
								anuale aprobrate la finele perioadei de raportare	trimestriale cumulate					
A						B	1	2	3	4	5	6	7-5-6	8
			20	30		Alte cheltuieli		53.000	8.270	53.000	5.434	5.434		5.573
			20	30	30	Alte cheltuieli cu bunuri si servicii		53.000	8.270	53.000	5.434	5.434		5.573
			57			TITLUL VIII ASISTENTA SOCIALA		31.210	7.700	31.210	7.150	7.150		7.150
			57	02		Ajutoare sociale		31.210	7.700	31.210	7.150	7.150		7.150
			57	02	01	Ajutoare sociale in numerar		31.210	7.700	31.210	7.150	7.150		7.150
5402						ALTE SERVICII PUBLICE GENERALE		110.250						
			01			CHELTUIELI CURENTE		110.250						
			50			TITLUL V FONDURI DE REZERVA		110.250						
			50	04		Fond de rezerva bugetara la dispozitia autoritatilor locale		110.250						
6000	02					Partea II-a APARARE, ORDINE PUBLICA SI SIGURANTA NATIONALA		8.000	2.000	8.000	1.575	1.317	258	1.575
6102						ORDINE PUBLICA SI SIGURANTA NATIONALA		8.000	2.000	8.000	1.575	1.317	258	1.575
			01			CHELTUIELI CURENTE		8.000	2.000	8.000	1.575	1.317	258	1.575
			20			TITLUL II BUNURI SI SERVICII		8.000	2.000	8.000	1.575	1.317	258	1.575
			20	01		Bunuri si servicii		8.000	2.000	8.000	1.575	1.317	258	1.575
			20	01	05	Carburanti si lubrifianti		3.000	1.000	3.000	317	317		317
			20	01	30	Alte bunuri si servicii pentru intretinere si functionare		5.000	1.000	5.000	1.258	1.000	258	1.258
6500	02					Partea III-a CHELTUIELI SOCIAL-CULTURALE		812.300	224.200	812.300	214.015	188.141	25.874	205.739
6502						INVATAMANT		556.000	174.500	556.000	176.349	151.058	25.291	168.597
			01			CHELTUIELI CURENTE		556.000	174.500	556.000	176.349	151.058	25.291	168.597
			10			TITLUL I CHELTUIELI DE PERSONAL		432.000	130.000	432.000	130.000	115.172	14.828	122.677
			10	01		Cheltuieli salariale in bani		348.500	103.450	348.500	103.450	97.742	5.728	100.066
			10	01	01	Salarii de baza		312.500	90.250	312.500	90.250	88.010	2.240	88.764
			10	01	06	Alte sporuri		16.600	4.800	16.600	4.800	3.688	1.112	3.947
			10	01	11	Fond aferent platii cu ora		19.400	8.400	19.400	8.400	6.024	2.376	7.355
			10	03		Contributii		83.500	26.550	83.500	26.550	17.450	9.100	22.611

Capi- tol	Sub- capi- tol	Pa- ra- graf	Gru- pa / Titlu	Ar- ti- col	Ali- ne- at	Denumire indicator	Credite de angajament	Credite bugetare		Angajamente bugetare	Angajamente legale	Plati efectuate	Angajamente legale de platit	Cheltuieli efective
								anuale aprobrate la finele perioadei de raportare	trimestriale cumulate					
A						B	1	2	3	4	5	6	7-5-6	8
			10	03	01	Contributii de asigurari sociale de stat		55.500	16.800	55.500	16.800	15.612	1.188	15.898
			10	03	02	Contributii de asigurari de somaj		2.000	530	2.000	530	487	43	499
			10	03	03	Contributii de asigurari sociale de sanatate		18.000	5.520	18.000	5.520	5.081	439	5.203
			10	03	04	Contributii de asigurari pentru accidente de munca si boli profesionale		500	200	500	200	157	43	160
			10	03	06	Contributii pentru concedii si indemnizatii		7.500	3.500	7.500	3.500	-3.887	7.387	851
			20			TITLUL II BUNURI SI SERVICII		124.000	44.500	124.000	46.349	35.886	10.463	45.920
			20	01		Bunuri si servicii		93.000	36.000	93.000	41.882	31.729	10.153	41.453
			20	01	01	Furnituri de birou		2.500	500	2.500	983	500	483	983
			20	01	02	Materiale pentru curatenie		3.000	1.000	3.000	384	384		384
			20	01	03	Incalzit, iluminat si forta motrica		63.000	28.000	63.000	36.463	27.203	9.260	36.463
			20	01	04	Apa, canal si salubritate		2.000	500	2.000	49	49		49
			20	01	05	Carburanti si lubrifianti		6.000	1.500	6.000	1.253	1.253		824
			20	01	06	Piese de schimb		3.000		3.000				
			20	01	08	Posta, telecomunicatii, radio, tv, internet		4.500	1.500	4.500	867	867		867
			20	01	09	Materiale si prestari de servicii cu caracter functional		3.000	1.000	3.000	209	208		209
			20	01	30	Alte bunuri si servicii pentru intretinere si functionare		6.000	2.000	6.000	1.674	1.265	409	1.674
			20	06		Deplasari, detasari, transferari		15.000	5.000	15.000	1.950	1.950		1.950
			20	06	01	Deplasari interne, detasari, transferari		15.000	5.000	15.000	1.950	1.950		1.950
			20	11		Carti, publicatii si materiale documentare		2.000		2.000				
			20	14		Protectia muncii		4.000	1.000	4.000	930	620	310	930

Capi- tol	Sub- capi- tol	Pa- ra- graf	Gru- pa / Titlu	Ar- ti- col	Al- ne- at	Denumire indicator	Credite de angajament	Credite bugetare		Angajamente bugetare	Angajamente legale	Plati efectuate	Angajamente legale de platit	Cheltuieli efective
								anuale aprobate la finele perioadei de raportare	trimestriale cumulate					
A						B	I	2	3	4	5	6	7=5-6	8
			20	30		Alte cheltuieli		10.000	2.500	10.000	1.587	1.587		1.587
			20	30	30	Alte cheltuieli cu bunuri si servicii		10.000	2.500	10.000	1.587	1.587		1.587
6702						CULTURA, RECREERE SI RELIGIE		134.800	18.500	134.800	13.406	12.823	583	12.928
			01			CHELTUIELI CURENTE		134.800	18.500	134.800	13.406	12.823	583	12.928
			10			TITLUL I CHELTUIELI DE PERSONAL		18.200	4.600	18.200	4.600	4.017	583	4.122
			10	01		Cheltuieli salariale in bani		14.500	3.500	14.500	3.500	3.277	223	3.363
			10	01	01	Salarii de baza		12.500	3.000	12.500	3.000	2.886	114	2.961
			10	01	05	Sporuri pentru conditii de munca		2.000	500	2.000	500	391	109	402
			10	03		Contributii		3.700	1.100	3.700	1.100	740	360	759
			10	03	01	Contributii de asigurari sociale de stat		2.500	600	2.500	600	518	82	531
			10	03	02	Contributii de asigurari de somaj		100	100	100	100	17	83	18
			10	03	03	Contributii de asigurari sociale de sanatate		800	200	800	200	170	30	174
			10	03	04	Contributii de asigurari pentru accidente de munca si boli profesionale		100	100	100	100	6	94	6
			10	03	06	Contributii pentru concedii si indemnizatii		200	100	200	100	29	71	30
			20			TITLUL II BUNURI SI SERVICII		65.000	6.000	65.000	1.085	1.085		1.085
			20	01		Bunuri si servicii		38.000	6.000	38.000	1.085	1.085		1.085
			20	01	02	Materiale pentru curatenie		2.000	1.000	2.000	561	561		561
			20	01	03	Incalzit, iluminat si forta motrica		16.000	1.000	16.000				
			20	01	05	Carburanti si lubrifianti		20.000	4.000	20.000	524	524		524
			20	30		Alte cheltuieli		27.000		27.000				
			20	30	30	Alte cheltuieli cu bunuri si servicii		27.000		27.000				
			57			TITLUL VIII ASISTENTA SOCIALA		3.600	900	3.600	900	900		900
			57	02		Ajutoare sociale		3.600	900	3.600	900	900		900
			57	02	01	Ajutoare sociale in numerar		3.600	900	3.600	900	900		900

Capi- tol	Sub- capi- tol	Pa- ra- graf	Gru- pa / Titlu	Ar- ti- col	Ali- ne- at	Denumire indicator	Credite de angajament	Credite bugetare		Angajamente bugetare	Angajamente legale	Plati efectuate	Angajamente legale de platit	Cheltuieli efective
								anuale aprobate la finele perioadei de raportare	trimestriale cumulate					
A						B	1	2	3	4	5	6	7=5-6	8
			59			TITLUL XI ALTE CHELTUIELI		48.000	7.000	48.000	6.821	6.821		6.821
			59	11		Asociatii si fundatii		48.000	7.000	48.000	6.821	6.821		6.821
6802						ASIGURARI SI ASISTENTA SOCIALA		121.500	31.200	121.500	24.260	24.260		24.214
			01			CHELTUIELI CURENTE		121.500	31.200	121.500	24.260	24.260		24.214
			57			TITLUL VIII ASISTENTA SOCIALA		121.500	31.200	121.500	24.260	24.260		24.214
			57	02		Ajutoare sociale		121.500	31.200	121.500	24.260	24.260		24.214
			57	02	01	Ajutoare sociale in numerar		121.500	31.200	121.500	24.260	24.260		24.214
7000	02					Partea IV-a SERVICII SI DEZVOLTARE PUBLICA, LOCUINTE, MEDIU SI APE		170.050	43.650	170.050	40.100	31.015	9.085	37.721
						LOCUINTE, SERVICII SI DEZVOLTARE PUBLICA		108.550	28.650	108.550	25.100	16.015	9.085	22.721
7002			01			CHELTUIELI CURENTE		108.550	28.650	108.550	25.100	16.015	9.085	22.721
			10			TITLUL I CHELTUIELI DE PERSONAL		30.550	7.650	30.550	7.650	3.491	4.159	3.962
			10	01		Cheltuieli salariale in bani		24.600	6.000	24.600	6.000	2.850	3.150	3.235
			10	01	01	Salarii de baza		24.600	6.000	24.600	6.000	2.850	3.150	3.235
			10	03		Contributii		5.950	1.650	5.950	1.650	641	1.009	727
			10	03	01	Contributii de asigurari sociale de stat		4.000	1.000	4.000	1.000	450	550	511
			10	03	02	Contributii de asigurari de somaj		200	100	200	100	15	85	16
			10	03	03	Contributii de asigurari sociale de sanatate		1.400	400	1.400	400	140	251	169
			10	03	04	Contributii de asigurari pentru accidente de munca si boli profesionale		50	50	50	50	3	47	4
			10	03	06	Contributii pentru concedii si indemnizatii		300	100	300	100	24	76	27
			20			TITLUL II BUNURI SI SERVICII		78.000	21.000	78.000	17.430	12.524	4.926	18.759
			20	01		Bunuri si servicii		63.000	16.000	63.000	16.054	11.212	4.842	14.382
			20	01	03	Incalzit, iluminat si forta motrica		30.000	7.500	30.000	9.457	6.573	2.884	9.457
			20	01	04	Apa, canal si salubritate		8.000	2.000	8.000	879	879		799

Capi- toi	Sub- capi- toi	Pa- ra- graf	Gru- pa / Titlu	Ar- ti- col	Ali- ne- at	Denumire indicator	Credite de angajament	Credite bugetare		Angajamente bugetare	Angajamente legale	Plati efectuate	Angajamente legale de platit	Cheltuieli efective
								anuale aprobate la finele perioadei de raportare	trimestriale cumulate					
A						B	1	2	3	4	5	6	7-5-6	8
			20	01	05	Carburanti si lubrifianti		10.000	2.500	10.000	2.500	2.500		908
			20	01	06	Piese de schimb		5.000	1.500	5.000	1.958		1.958	1.958
			20	01	30	Alte bunuri si servicii pentru intretinere si functionare		10.000	2.500	10.000	1.260	1.260		1.260
			20	30		Alte cheltuieli		15.000	5.000	15.000	1.396	1.312	84	4.377
			20	30	30	Alte cheltuieli cu bunuri si servicii		15.000	5.000	15.000	1.396	1.312	84	4.377
7402						PROTECTIA MEDIULUI		61.500	15.000	61.500	15.000	15.000		15.000
				01		CHELTUIELI CURENTE		61.500	15.000	61.500	15.000	15.000		15.000
			20			TITLUL II BUNURI SI SERVICII		61.500	15.000	61.500	15.000	15.000		15.000
			20	19		Contributii ale administratiei publice locale la realizarea unor lucrari si servicii de interes public local, in baza unor conventii sau contracte de asociere		1.500		1.500				
			20	30		Alte cheltuieli		60.000	15.000	60.000	15.000	15.000		15.000
			20	30	30	Alte cheltuieli cu bunuri si servicii		60.000	15.000	60.000	15.000	15.000		15.000
8000 02						Partea V-a ACTIVITATI ECONOMICE		344.000	90.000	344.000	27.341	27.341		27.339
8402						TRANSPORTURI		344.000	90.000	344.000	27.341	27.341		27.339
				01		CHELTUIELI CURENTE		174.000	90.000	174.000	27.341	27.341		27.339
			20			TITLUL II BUNURI SI SERVICII		48.000	17.000	48.000	9.707	9.707		9.705
			20	01		Bunuri si servicii		20.000	5.000	20.000	508	508		508
			20	01	05	Carburanti si lubrifianti		20.000	5.000	20.000	508	508		508
			20	02		Reparatii curente		20.000	10.000	20.000	7.260	7.260		7.260
			20	24		Comisioane si alte costuri aferente imprumuturilor		8.000	2.000	8.000	1.939	1.939		1.937
			20	24	02	Comisioane si alte costuri aferente imprumuturilor interne		8.000	2.000	8.000	1.939	1.939		1.937
			30			TITLUL III DOBANZI		71.000	18.000	71.000	17.634	17.634		17.634
			30	01		Dobanzi aferente datoriei publice interne		71.000	18.000	71.000	17.634	17.634		17.634

Capitol	Subcapitol	Paragraf	Grup / Titlu	Articol	Alina	Denumire indicator	Credite de angajament	Credite bugetare		Angajamente bugetare	Angajamente legale	Plati efectuate	Angajamente legale de platit	Cheltuieli efective
								anuale aprobate la finele perioadei de raportare	trimestriale cumulate					
A						B	1	2	3	4	5	6	7-5-6	8
	30	01	02			Dobanzi aferente creditelor interne garantate		71.000	18.000	71.000	17.634	17.634		17.634
	55					TITLUL VII ALTE TRANSFERURI		55.000	55.000	55.000				
	55	01				A. Transferuri interne		55.000	55.000	55.000				
	55	01	18			Alte transferuri curente interne		55.000	55.000	55.000				
	79					OPERATIUNI FINANCIARE		170.000		170.000				
	81					TITLUL XVII RAMBURSARI DE CREDITE		170.000		170.000				
	81	02				Rambursari de credite interne		170.000		170.000				
	81	02	01			Rambursari de credite interne garantate		170.000		170.000				

Conducatorul institutiei,


Conducatorul compartimentului
financiar-contabil




CONTUL DE EXECUTIE AL BUGETULUI LOCAL - VENITURI
SECTIUNEA DE DEZVOLTARE
31.03.2015

Pag. 1 - lei-

Capi- tol	Sub- capi- tol	Pa- ra- graf	Gru- pa / Titlu	Ar- ti- col	Ali- ne- at	Denumire indicator	Prevederi bugetare anuale aprobrate la finele perioadei de raportare	Prevederi bugetare trimestriale cumulate	Drepturi constatate			Incasari realizate	Stingeri pe alte cai decat incasari	Drepturi constatate de incasat
									Total, din care:	din anii precedenti	din anul curent			
A						B	1	2	3=4+5	4	5	6	7	8=3-6-7
0001	02					TOTAL VENITURI-BUGET LOCAL	253.240	238.500	1.028.846		1.028.846	80.000		948.846
0002						I. VENITURI CURENTE	14.740							
2900						C. VENITURI NEFISCALE	14.740							
3300						C2. VANZARI DE BUNURI SI SERVICII	14.740							
3702						TRANSFERURI VOLUNTARE, ALTELE DECAT SUBVENTIILE	14.740							
	04					Varsaminte din sectiunea de functionare	14.740							
4000	02					III OPERATIUNI FINANCIARE			80.000		80.000	80.000		
4002						INCASARI DIN RAMBURSAREA IMPRUMUTURILOR ACORDATE			80.000		80.000	80.000		
	14					Sume din excedentul bugetului local utilizate pentru finantarea cheltuielilor sectiunii de dezvoltare			80.000		80.000	80.000		
4100	02					IV. SUBVENTII	238.500	238.500						
4200						SUBVENTII DE LA ALTE NIVELE ALE ADMINISTRATIEI PUBLICE	238.500	238.500						
4202						SUBVENTII DE LA BUGETUL DE STAT	238.500	238.500						
	65					Finantarea Programului National de Dezvoltare Locala	238.500	238.500						
4502						SUME PRIMITE DE LA UE/ALTI DONATORI IN CONTUL PLATILOR EFECTUATE SI PREFINANTARI			948.846		948.846			948.846
	04					Fondul European Agricol de Dezvoltare Rurala			948.846		948.846			948.846
	01					Sume primite in contul platilor								
	01					efectuate in anul curent			948.846		948.846			948.846

Conducatorul institutiei,

Conducatorul compartimentului
financiar-contabil



A handwritten signature or mark.

PRIMARIA ZERIND

CONTUL DE EXECUTIE AL BUGETULUI LOCAL - CHELTUIELI
 SECTIUNEA DE DEZVOLTARE
 31.03.2015

Capi- tol	Sub- capi- tol	Pa- ra- graf	Gru- pa / Titlu	Ar- ti- col	Ali- ne- at	Denumire indicator	Credite de angajament	Credite bugetare		Angajamente bugetare	Angajamente legale	Plati efectuate	Angajamente legale de platit	Cheltuieli efective
								anuale aprobrate la finele perioadei de raportare	trimestriale cumulate					
A						B		3	4	5	6	7-5-6	8	
5002								871.000		871.000		79.563		
			01					351.000		351.000		50.589		
			56											
								351.000		351.000		50.589		
								520.000		520.000		28.974		
			70											
			71					520.000		520.000		28.974		
5100 02														
5102														
			70											
			71											
			71											
			71	01										
6000 02														
								300.000						
6102								300.000						
			01					300.000						
			56											
								300.000						
			56											
								300.000						
			56	04	02									
6500 02								100.000						
6702								100.000						
								100.000						
			70											
			71					100.000						

Capi- tol	Sub- capi- tol	Pa- ra- graf	Gru- pa / Titlu	Ar- ti- col	Ali- ne- at	Denumire indicator	Credite de angajament	Credite bugetare		Angajamente bugetare	Angajamente legale	Plati efectuate	Angajamente legale de platit	Cheltuieli efective
								anuale aprobate la finele perioadei de raportare	trimestriale cumulate					
A						B		3	4	5	6	7-5-6	8	
			71					100.000						
7000	02							143.000						
7002								143.000						
			70					143.000						
			71					143.000						
			71	01				143.000						
			71	01				143.000						
8000	02							328.000		328.000		79.563		
8402								328.000		328.000		79.563		
								51.000		51.000		50.589		
			01											
			56											
								51.000		51.000		50.589		
								51.000		51.000		50.589		
			56					277.000		277.000		28.974		
			70					277.000		277.000		28.974		
			71					277.000		277.000		28.974		
			71	01				277.000		277.000		28.974		
			71	01				277.000		277.000		28.974		

Conducatorul institutiei,

Conducatorul compartimentului
financiar-contabil