

STORAE VIORICA

BILANTUL JUD. A FIN. PUBLICE  
ARAD - TREZORERIE  
31.12.2014  
\* 05 FEB. 2015 \*

pag.: 1 lei -

*Muel*


INTRAT Nr. 1752

COD	DENUMIRE INDICATORI	SOLD LA INCEPUTUL PERIOADEI	SOLD LA SFARSITUL PERIOADEI
01003	1.Active fixe necorporale (ct.2030000+2050000+2060000+		
01003	2080100+2080200+2330000-2800300-2800500-2800800-		
01003	2900400-2900500-2900800-2930100*)	445.888	485.692
01004	2.Instalatii tehnice, mijloace de transport, animale, plantatii, mobilier,		
01004	aparatura birotica si alte active corporale (ct.2130100+2130200+		
01004	2130300+2130400+2140000+2310000-2810300-2810400-		
01004	2910300-2910400-2930200*)	4.701.223	6.611.190
01005	3.Terenuri si cladiri (ct.2110100+2110200+2120000+2310000-		
01005	2810100-2810200-2910100-2910200-2930200)	24.063.707	26.283.328
01007	5.Active financiare necurente (investitii pe termen lung) peste un an		
01007	(ct.2600100+2600200+2600300+2650000+2670201+2670202+		
01007	2670203+2670204+2670205+2670208-2960101-2960102-		
01007	2960103-2960200), din care:	8.300	8.300
01008	Titluri de participare (ct.2600100+2600200+2600300-2960101		
01008	-2960102-2960103)	8.300	8.300
01015	7.TOTAL ACTIVE NECURENTE (rd.03+04+05+06+07+09)	29.219.118	33.388.510
01019	1.Stocuri (ct.3010000+3020100+3020200+3020300+3020400+		
01019	3020500+3020600+3020700+3020800+3020900+3030100+3030200+		
01019	3040100+3040200+3050100+3050200+3070000+3090000+3310000+		
01019	3320000+3410000+3450000+3460000+3470000+3490000+3510100+		
01019	3510200+ 3540100+3540500+ 3540600+3560000+3570000+3580000+		
01019	3590000+3610000+3710000+3810000+/-3480000+/-3780000-		
01019	3910000-3920100+3920200-3930000-3940100-3940500-3940600-		
01019	3950100-3950200-3950300-3950400-3950600-3950700-3950800-		
01019	3960000-3970000-3980000)	136.674	136.675
01023	Creante bugetare (ct.4310100**+4310200**+4310300**+4310400**+		
01023	4310500**+4310700**+4370100**+4370200**+4370300**+4420400+		
01023	4420800**+4440000**+4460000**+4480200+4610102+4630000+		
01023	4640000+4650100+4650200+4660401+4660402+4660500+		
01023	4660900+4810101**+4810102**+4810103**+4810900**+4820000**		
01023	-4970000), din care:	20.511	27.869
01024	Creantele bugetului general consolidat (ct.4630000+4640000+4650100+		
01024	4650200+4660401+4660402+4660500+4660900-4970000)	20.511	27.869
01030	Total creante curente (rd.21+23+25+27)	20.511	27.869
01033	Conturi la trezorerie, casa in lei.		
01033	(ct.5100000+5120101+5120501-5130101+		
01033	5130301- 5130302+5140101+5140301+5140302+5150101+5150103-515		
01033	0301		
01033	+5150500+5150600+5160101+5160301+5160302+5170101+5170301+51		
01033	70302		
01033	+5200100+5210100+5210300+5230000+5250101+5250102+5250301+52		
01033	50302		
01033	+5250400+5260000+5270000-5280000+5290101+5290201+5290301+52		
01033	90400		
01033	+5290901+5310101+5500101+5520000+5550101-5550400+5570101+55		
01033	80101		
01033	+5580201+5590101+5600101+5600300+5600401+5610100+5610300+56		
01033	20100		
01033	+5620300+5620401+5710100+5710300+5710400+5740101+5740102+57		
01033	40301		

COD	DENUMIRE INDICATORI	SOLD LA INCEPUTUL PERIOADEI	SOLD LA SFARSITUL PERIOADEI
01033	+5740302+5740400+5750100+5750300+5750400-7700000)	469.145	697.935
01035	Conturi la institutii de credit, BNR, casa in valuta (ct.5110101+5110102+		
01035	5120102+5120402+5120502+5130102+5130202+5140102+5140202+		
01035	5150102+5150202+5150302+5160102+5160202+5170102+5170202+		
01035	5290102+5290202+5290302+5290902+5310402+5410102+5410202+		
01035	5500102+5550102+5550202+5570202+5580102+5580202+5580302+		
01035	5580303+5590102+5590202+5600102+5600103+5600402+5620402)	3.965	3.731
01040	Total disponibilitati si alte valori (rd.33+33.1+35+35.1)	473.110	701.666
01045	7.TOTAL ACTIVE CURENTE (rd.19+30+31+40+41+41.1+42)	630.295	866.210
01046	8.TOTAL ACTIVE (rd.15+45)	29.849.413	34.254.720
01052	1.Sume necurente - sume ce urmeaza a fi platite dupa o perioada		
01052	mai mare de un an (ct.2690200+4010200+4030200+4040200+		
01052	4050200+4280201+4620201+4620209+5090000), din care:	3.722	3.722
01053	Datorii comerciale (ct.4010200+4030200+4040200+4050200+		
01053	4620201)	3.722	3.722
01054	2.Imprumuturi pe termen lung (ct.1610200+1620200+1630200+		
01054	1640200+1650200+1660201+1660202+1660203+1660204+		
01054	1670201+1670202+1670203+1670208+1670209-1690200)	1.648.996	1.378.141
01058	TOTAL DATORII NECURENTE (rd.52+54+55)	1.652.718	1.381.863
01060	1.Datorii comerciale, avansuri si alte decontari (ct.2690100+4010100+		
01060	4030100+4040100+4050100+4080000+4190000+4620101+4620109+		
01060	4730109+4810101+4810102+4810103+4810200+4810300+4810900+		
01060	4820000+4830000+4890000+5090000+5120800), din care:	514.462	367.780
01061	Datorii comerciale si avansuri (ct.4010100+4030100+4040100+		
01061	4050100+4080000+4190000+4620101+4620109), din care:	514.462	366.710
01062	2.Datorii catre bugete		
01062	(ct.4310100+4310200+4310300+4310400+4310500+		
01062	4310700+4370100+4370200+4370300+4400000+4410000+4420300+		
01062	4420800+4440000+4460000+4480100+4550501+4550502+4550503+		
01062	4670100+4670200+4670300+4670400+4670500+4670900+		
01062	4730109+4810900+4820000),din care:	22.018	34.830
01063	Contributii sociale (ct.4310100+4310200+4310300+4310400+4310500+		
01063	4310700+4370100+4370200+4370300)	16.669	12.794
01065	3.Datorii din operatiuni cu Fonduri externe nerambursabile si fonduri de		
01065	la buget,alte datorii catre alte organisme internationale (ct.4500200+		
01065	4500400+4500600+4510200+4510401+4540402+4540409+4510601+		
01065	4510602+4510603+4510605+4510606+4510609+4520100+4520200+		
01065	4530200+4540200+4540401+4540402+4540601+4540602+4540603+		
01065	4550200+4550401+4550402+4550403+4550404+4560400+4580401+		
01065	4580402+4580501+4580502+4590000+4620103+4730103+4760000)		1.028.665
01072	6.Salariile angajatilor		
01072	(ct.4210000+4230000+4260000+4270100+4270300+		
01072	4280101)	37.516	44.366
01073	7.Alte drepturi cuvenite altor categorii de persoane (pensii, indemnizatii de		
01073	somaj, burse) (ct.4220100+4220200+4240000+4260000+4270200+		
01073	4270300+4290000+4380000), din care:	4.880	5.344
01075	9.Provizioane (ct.1510101+1510102+1510103+1510104+1510108)	4.558	
01078	10.TOTAL DATORII CURENTE (rd.60+62+65+70+71+72-73+74+75)	583.434	1.480.985
01079	11.TOTAL DATORII (rd.58+78)	2.236.152	2.862.848
01080	12.ACTIVE NETE = TOTAL ACTIVE - TOTAL DATORII =		
01080	CAPITALURI		
01080	PROPRII (rd.80=rd.46-79=rd.90)	27.613.261	31.391.872

COD	DENUMIRE INDICATORI	SOLD LA INCEPUTUL PERIOADEI	SOLD LA SFARSITUL PERIOADEI
01084	1.Rezerve, fonduri (ct.1000000+1010000+1020000+1030000+1040000+		
01084	1050100+1050200+1050300+1050400+1050500+1060000+1320000+		
01084	1330000+1390100)	24.341.325	25.240.223
01085	2.Rezultatul reportat (ct.1170000-sold creditor)	833.274	3.314.240
01087	4.Rezultatul patrimonial al exercitiului (ct.1210000-sold creditor)	2.438.662	2.837.409
01090	6.TOTAL CAPITALURI PROPRII (rd.84+85-86+87-88)	27.613.261	31.391.872

Conducatorul institutiei

Conducatorul compartimentului  
financiar- contabil




CONTUL DE REZULTAT PATRIMONIAL

31.12.2014

pag.: 1 - lei -

COD	DENUMIRE INDICATORI	An precedent	An curent
02002	1.Venituri din impozite, taxe, contributi de asigurari si alte venituri ale bugetelor		
02002	(ct.7300100+7300200+7310100+7310200+7320100+7330000+7340000+7350100		
	+		
02002	7350200+7350300+7350400+7350500+7350600+7360100+7390000+7450100+		
02002	7450200+7450300+7450400+7450500+7450900+7460100+7460200+7460300+		
02002	7460900)	2.291.746	1.892.679
02003	2.Venituri din activitati economice		
02003	(ct.7210000+7220000+7510100+7510200+/-7090000)	56.929	57.090
02004	3.Finantari, subventii, transferuri, alocatii bugetare cu destinatie speciala		
02004	(ct.7510500+7710000+7720100+7720200+7740100+7740200+7750000+		
02004	7760000+7780000+7790000)	2.640.353	3.001.743
02005	4. Alte venituri operationale (ct.7140000+7180000+7500000++7510300+7510400+		
02005	7810200+7810300+7810401+7810402+7770000)		509.569
02006	TOTAL VENITURI OPERATIONALE (rd.02+03+04+05)	4.989.028	5.461.081
02008	1.Salarii si contributiile sociale aferente angajatilor		
02008	(ct.6410000+6420000+6450100+		
02008	6450200+6450300+6450400+6450500+6450600+6450800+6460000+6470000)	817.917	824.133
02009	2.Subventii si transferuri (ct.6700000+6710000+6720000+6730000+6740000+		
02009	6750000+6760000+6770000+6780000+6790000)	150.001	156.182
02010	3.Stocuri, consumabile, lucrari si servicii executate de terti (ct.6010000+6020100+		
02010	6020200+6020300+6020400+6020500+6020600+6020700+6020800+6020900+		
02010	6030000+6060000+6070000+6080000+6090000+6100000+6110000+6120000+		
02010	6130000+6140000+6220000+6230000+6240100+6240200+6260000+6270000+		
02010	6280000+6290100+6290200)	770.495	601.733
02011	4.Cheltuieli de capital, amortizari si provizioane (ct.6810100+6810200+6810300+		
02011	6810401+6810402+6820101+6820109+6820200+6890100+6890200)	622.588	942.217
02012	5. Alte cheltuieli operationale (ct.6350000+6540000+6580000)	350	205
02013	TOTAL CHELTUIELI OPERATIONALE (rd.08+09+10+11+12)	2.361.351	2.524.470
02014	- EXCEDENT (rd.06-rd.13)	2.731.481	2.936.611
02016	- DEFICIT (rd.13-rd.06)	103.804	
02017	IV. VENITURI FINANCIARE		
02017	(ct.7630000+7640000+7650100+7650200+7660000+		
02017	7670000+7680000+7690000+7860300+7860400)	14.221	
02018	V. CHELTUIELI FINANCIARE		
02018	(ct.6630000+6640000+6650100+6650200+6660000+		
02018	6670000+6680000+6690000+6860300+6860400+6860800)	216.642	106.775
02021	- DEFICIT (rd.18-rd.17)	202.421	106.775
02023	- EXCEDENT (rd.15+20-16-21)	2.529.060	2.829.836
02024	- DEFICIT (rd.16+21-15-20)	103.804	
02025	VIII. VENITURI EXTRAORDINARE (ct.7910000)	13.406	56.800
02026	IX. CHELTUIELI EXTRAORDINARE (ct.6900000+6910000)		48.156
02028	- EXCEDENT (rd.25-rd.26)	13.406	56.800
02029	- DEFICIT (rd.26-rd.25)		48.156
02031	- EXCEDENT (rd.23+28-24-29)	2.438.662	2.838.480

Conducatorul institutiei



Conducatorul compartimentului  
financiar- contabil


SITUATIA FLUXURILOR DE TREZORERIE

31.12.2014

pag: 1 - lei -

COD	DENUMIRE INDICATORI	Total	Casa in lei ct.5310101	Disponibil al/ Finantarea de la bugetul de stat ct.6200100/ ct.7700000	Disponibil al/ Finantarea de la bugetul local ct.5210100/ ct.7700000	Disponibil al/ Finantarea de la bugetul asigurarilor sociale de stat ct.62601/ ct.7700000	Disponibil din veniturile curente ale/ Finantarea din bugetul asigurarilor pentru somaj ct.67401/ ct.7700000	Disponibil din veniturile curente ale/ Finantarea din bugetul unic de asig. sociale de sanatate ct.6710100/ ct.7700000	Disponibil din veniturile/ Finantarea din bugetul Fondului pentru mediu ct.6760100/ ct.7700000	Disponibil al/ Finantarea de la bugetul trezoreriei statului ct.6240100/ ct.7700000	Conturi de disponibilitati (6xxxxxx) (incluse si rezultatele din anii precedenti ale bugetelor respective)
03002	1. Incasari	7.431.212	1.002.707	1.071	6.321.708						106.737
03003	2. Plati	2.635.495	1.002.707	1.071	1.403.553						129.235
03004	3. Numerar net din activitatea operationala (rd.02-rd.03)	-4.005.717			-4.918.215						-32.498
03006	1. Incasari	95.418									95.418
03007	2. Plati	-4.386.255			-4.274.745						-111.510
03008	3. Numerar net din activitatea de investitii (rd.06-07)	-4.290.837			-4.274.745						-16.092
03011	2. Plati	-376.090			-376.090						
03012	3. Numerar net din activitatea de finantare (rd.10-rd.11)	-376.090			-376.090						
03013	IV. CRESTEREA (DESCRESTEREA) NETA DE NUMERAR SI ECHIVALENT DE NUMERAR (rd.04+rd.08+rd.12)	228.790			267.300						-38.590
03014	V. NUMERAR SI ECHIVALENT DE NUMERAR LA INCEPUTUL ANULUI	469.145			350.388						118.757
03015	VI. NUMERAR SI ECHIVALENT DE NUMERAR LA SFARSITUL PERIOADEI (rd.13+rd.14) (rd.14.1+rd.14.2)	697.935			617.708						80.167

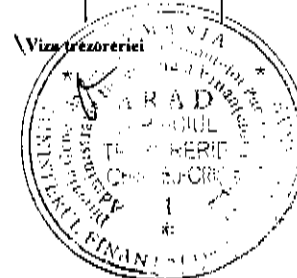
Conducatorul institutiei




Conducatorul compartimentului financiar-contabil



Viza trezoreriei




SITUATIA FLUXURILOR DE TREZORERIE

31.12.2014

pag: 1 - lei -

COD	DENUMIRE INDICATORI	Total	Casa in valuta	Alte disponibilitati
04002	1. Incasari	633.838		633.838
04003	2. Plati	634.072		634.072
04004	3. Numerar net din activitatea operationala (rd.02-rd.03)	-234		-234
04013	IV CRESTEREA (DESCRESTEREA) NETA DE NUMERAR SI ECHIVALENT DE NUMERAR (rd.04+rd.08+rd.12)	-234		-234
04014	V NUMERAR SI ECHIVALENT DE NUMERAR LA INCEPUTUL PERIOADEI	3.965		3.965
04017	VI NUMERAR SI ECHIVALENT DE NUMERAR LA FINELE PERIOADEI(rd.13+14+15-16)	3.731		3.731

Conducatorul institutiei



Conducatorul compartimentului financiar- contabil




I. PLATI RESTANTE  
31.12.2014

pag. 1 - lei -

DENUMIRE INDICATORI	COD	Sold la inceputul anului	Sold la finele perioadei	
			TOTAL	Din care: aferent sumelor angajate cu prevederi bugetare
PLATI RESTANTE-TOTAL (rd.150+300) din care:	40001	349.864		
- peste 90 de zile (rd.153+303)	40004	349.864		
PLATI RESTANTE-TOTAL SECTIUNEA DEZVOLTARE (rd.310+320+330), din care:	40300	349.864		
- peste 90 de zile (rd.313+323+333)	40303	349.864		
Plati restante catre furnizori,creditori din operatii comerciale (ct.4040100,ct.4050100,ct.4620101,ct.4620103,ct.4620109)	40310			
(rd.311+312+313+315+316),din care:		349.864		
- peste 90 de zile din care:	40313	349.864		

Conducatorul institutiei




Conducatorul compartimentului  
financiar contabil




I. PLATI RESTANTE  
-bugete locale-  
31.12.2014

pag. 2 - lei -

DENUMIRE INDICATORI	COD	Sold la inceputul anului	Sold la finele perioadei	
			TOTAL	Din care: afereant sumelor angajate cu prevederi bugetare
PLATI RESTANTE-TOTAL (rd.150+300) din care:	42001	349.864		
- peste 90 de zile (rd.153+303)	42004	349.864		
PLATI RESTANTE-TOTAL SECTIUNEA DEZVOLTARE (rd.310+320+330), din care:	42300	349.864		
- peste 90 de zile (rd.313+323+333)	42303	349.864		
Plati restante catre furnizori,creditori din operatii comerciale (ct.4040100,ct.4050100,ct.4620101,ct.4620103,ct.4620109)	42310			
(rd.311+312+313+315+316),din care:		349.864		
- peste 90 de zile din care:	42313	349.864		

Conducatorul institutiei

Conducatorul compartimentului  
financiar contabil







**DISPONIBIL DIN MIJLOACE CU DESTINATIE SPECIALA**


31.12.2014

- lei -

DENUMRE INDICATORI	COD	DISPONIBIL LA INCEPUTUL ANULUI	INCASARI	PLATI	DISPONIBIL LA SFARSITUL PERIOADEI
TOTAL (rd.02 la 15)	05001	0 <del>19.016</del>	29133 <del>13.839</del>	13.839	19.016
- Garantii materiale retinute gestionarilor conform Legii nr.22/1969	05003				
(ct.5500101,ct.5500102/analitice distincte)	05003	3.722			3.722
- Alte disponibilitati cu destinatie speciala (ct.5500101,ct.5500102/analitice distincte)	05011	0 <del>15.294</del>	29133 <del>13.839</del>	13.839	15.294

Conducatorul institutiei,

Conducatorul compartimentului  
financiar-contabil






Situatia unor indicatori referitori la protectia copilului  
si a persoanelor cu handicap  
31.12.2014

pag.: 1

COD	DENUMIRE	NUMAR
08008	Indemnizatii lunare alocate persoanelor cu handicap grav	8

Conducatorul institutiei



Conducatorul compartimentului  
financiar- contabil




Situatia activelor si datoriilor institutiilor publice  
din administratia locala  
31.12.2014

pag.: 1 - lei -

COD	DENUMIRE INDICATORI	Sold la inceputul anului	Sold la sfarsitul perioadei
18005	Disponibilitati in lei ale institutiilor publice locale si ale institutiilor publice de		
18005	subordonare locala, la trezorerii (ct.5100000+5120101+5120501+5150101+		
18005	5150103+5150500+5150600+5160101+5160301+5160302+5170101+5170301		
18005	+5170302+5210100+5280000+5290201+5290301+5290400+5290901+		
18005	5500101+ 5520000+5550101+5570101+5580101+5580201+5600101+		
18005	5600300+5610100+5610300+5620100+5620300-7700000), din care:	118.757	80.167
18008	Total (in baze cash) (rd.04+05)	118.757	80.167
18010	Total (in baze accrual)(rd.08+09)	118.757	80.167
18011	Excedentele cumulate ale bugetelor locale (ct.5210300)	350.388	617.768
18013	Total (in baze cash)(rd.11)	350.388	617.768
18015	Total (in baze accrual) (rd.13+14)	350.388	617.768
18032	Disponibilitati ale institutiilor publice locale si ale institutiilor de subordonare locala		
18032	la institutiile de credit rezidente		
18032	(ct.5110101+5110102+5120102+5120402+5120502+		
18032	5150102+ 5150202+5160102+5160202+5170102+5170202+5290202+5290302+		
18032	5290902+5500102+5550102+5550202+5570202+5580102+5580302+5600102		
18032	+5600103), din care:	3.965	3.731
18036	Total (in baze cash) (rd.32+35)	3.965	3.731
18038	Total (in baze accrual) (rd.36+37)	3.965	3.731
18131	Actiuni necotate detinute de autoritatile locale la operatorii economici		
18131	(ct.2600200-2960102)(S11)	8.300	8.300
18134	Total (la valoarea contabila neta (la valoarea de intrare mai putin		
18134	ajustarile cumulate pentru pierderea de valoare) (rd.131+132+133)	8.300	8.300
18176	1.Creante ale bugetului local (ct.4640000-4970000). Total (rd.177+178+179-183),		
18176	din care:	20.511	27.869
18177	- de la gospodariile populatie (S14)		27.869
18178	- de la operatori economici (S11)	20.511	
18185	Total creante (rd.176+184)	20.511	27.869
18286	Credite pe termen lung primite (contractate, garantate, asimilate,etc)		
18286	de institutiile publice locale (ct.1620200+1630200+1670201+1670202+		
18286	1670203+1670209).Total (rd.287+288+289+289.1) din care acordate de:	1.648.996	1.378.141
18287	- Institutii de credit rezidente (S122)	1.648.996	
182891	- Administratia centrala (S1311) Credite pe termen lung primite din venituri din		
182891	privatizare de catre institutii publice din administratia locala		
	(ct.1620200-1670203)		1.378.141
18290	Total (in baze cash)(rd.286)	1.648.996	1.378.141
18312	Datorii comerciale necurente legale de livrari de bunuri si servicii (ct.4010200-		
18312	4030200+4040200+4050200+4620201). Total (rd.313+314+318+319),		
18312	din care catre:	3.722	3.722
18313	- Operatori economici (S11)	3.722	3.722
18320	Datorii comerciale curente legate de livrari de bunuri si servicii (ct.4010100+		
18320	4030100+ 4040100+4050100+4080000+4190000+4620101).		
18320	Total (rd.321+322+326+327) din care catre:	514.462	366.710
18321	-Operatori economici (S11)	514.462	366.710
18331	Datoriile institutiilor publice din administratia locala catre bugete (ct.4420300+		
18331	4310100+4310200+4310300+4310400+4310500+4310700+4370100+4370200+		

COD	DENUMIRE INDICATORI	Sold la inceputul anului	Sold la sfarsitul perioadei
18331	4370300+4420800+4440000+4460000+4480100)	22.018	19.244
18332	Salariile angajatilor (ct.4210000+4230000+4260000+4270100+4270300+		
18332	4280101)	37.516	44.366
18333	Alte drepturi cuvenite altor categorii de persoane (ct.4260000+4270200+4270300+		
18333	4290000+4380000)	4.880	5.344
18335	Total (rd.331+332+333+334)	64.414	68.954
18341	Avansuri primite de la Autoritatile de Certificare / Autoritatile de Management /		
18341	Agentiile de Plati - FORNDURI EXTERNE NERAMBURSABILE		
	POSTADERARE		
18341	SI FONDURI DE LA BUGET(ct.4580501+4580502)		1.028.665
18343	Provizioane curente (ct.1510101+1510102+1510103+1510104+1510108), din care:	4.558	
183432	Provizioane curente, constituite conform OUG71/2009 si OG17/2012 reprezentand		
183432	drepturi salariale castigate in instanta (ct.1510103)	4.558	

Conducatorul institutiei




Conducatorul compartimentului financiar- contabil



Situatia platilor efectuate din buget si nejustificate prin bunuri, lucrari,  
servicii la finele perioadei


Anexa 29

31.12.2014

pag: 1 - lei -

COD	DENUMIREA SI SIMBOLUL CONTURILOR	SOLD LA INCEPUTUL ANULUI	SOLD LA SFARSITUL PERIOADEI
31016	6 Alte disponibilitati provenite din finantare bugetara		
31016	(ct.7700000)afiate in conturi de disponibil in lei la		
31016	trezorerie(ct.5580101+5590101+...etc)si in conturi de		
31016	disponibil in lei si in valuta la institutii de credit		
31016	din tara,mai putin dobanda incasata in cont(ct.5120102+		
31016	5120402+5580302+5590102+5590202+...etc)	243	9
31017	7 Total(rd.01+04+07+10+13+16)	243	9

Conducatorul institutiei



Conducatorul compartimentului  
financiar- contabil



## Situatia platilor efectuate si a sumelor declarate pentru cota-parte aferenta cheltuielilor finantate din FEN postaderare

31.12.2014

Pag.: 1 - lei -

Cod indicator	Denumirea programului cu finantare UE	Plati efectuate de la titlul 56	din care:		Sume in curs de solicitare la rambursare aferente cheltuielilor efectuate in anul curent	Sume solicitate la rambursare aferente cheltuielilor efectuate in anul curent	Sume solicitate la rambursare aferente cheltuielilor efectuate in anul curent aflate in curs de autorizare	Sume rambursate aferente cheltuielilor efectuate in anul curent	Sume neautorizate de autoritatile de management aferente cheltuielilor efectuate in anul curent	Prefinantare dedusa din sumele solicitate la rambursare aferente cheltuielilor efectuate in anul curent	Sume rezultate din nereguli efectuate in anul curent si ani precedenti	din care:	
			Plati efectuate pentru cota-parte FEN (alineat02)	Sume rezultate din nereguli deduse din sumele solicitate la rambursare aferente cheltuielilor efectuate in anul curent									
	A	01	02	03	04	05	06	07	08	09	10		
10004	Program din Fondul European Agricol de Dezvoltare Rurala (FEADR) (5804)	2.160.246	2.135.000	1.028.087	1.106.913		1.092.244	14.669					
10040	Total (codul 18 24)	2.160.246	2.135.000	1.028.087	1.106.913		1.092.244	14.669					

Conducatorul institutiei




Conducatorul compartimentului financiar-contabil



VENITURILE SI CHELTUIELILE BUGETELOR  
LOCALE PE UNITATI ADMINISTRATIV TERITORIALE

31.12.2014

- lei -

Denumire Indicatori	Cod Indicator	Nr. rand	Prevederi Anuale	Realizat
A	B	C	1	2
I. COMUNE	000102	24001		
VENITURI TOTAL	000102	24001	6.609.930	6.321.768
Venituri proprii	4802	24002	1.438.000	1.440.762
1. Venituri curente, din care:	000202	24003	2.415.930	2.384.096
a) Cote si sume defalcate din impozitul pe venit	0402	24004		
-cote defalcate din impozitul pe venit	0402	24004	681.000	686.792
-cote defalcate din impozitul pe venit	040201	24005	73.000	68.852
-sume alocate din cotele defalcate din impozitul pe venit pentru echilibrarea bugetelor locale	040204	24006		
	040204	24006		
	040204	24006	608.000	617.940
b) Sume defalcate din taxa pe valoarea adaugata	1102	24007		
	1102	24007	977.930	943.334
-sume defalcate din taxa pe valoarea adaugata pentru finantarea cheltuielilor descentralizate la nivelul comunelor, oraselor, municipiilor si sectoarelor Municipiului Bucuresti	110202	24009		
	110202	24009		
	110202	24009		
	110202	24009	611.000	576.404
-sume defalcate din taxa pe valoarea adaugata pentru echilibrarea bugetelor locale	110206	24012		
	110206	24012	366.930	366.930
4. Subventii de la alte nivele ale administratiei publice	420002	24022		
	420002	24022	1.732.700	1.815.035
-subventii de la bugetul de stat	4202	24023	1.732.700	1.815.035
5. Sume primite de la UE/alti donatori in contul platilor efectuate si prefinantari	4502	240241		
	4502	240241	2.461.300	2.122.637
CHELTUIELI TOTAL	5002	24025	6.810.280	6.054.388
Excedent	9802	24026	150.040	267.380
Deficit	9902	24027	-350.390	
CORELATII	000102	24112		
VENITURI TOTAL	000102	24112	6.609.930	6.321.768
Venituri proprii	4802	24113	1.438.000	1.440.762
1. Venituri curente, din care:	000202	24114	2.415.930	2.384.096
a) Cote si sume defalcate din impozitul pe venit	0402	24115		
-cote defalcate din impozitul pe venit	0402	24115	681.000	686.792
-cote defalcate din impozitul pe venit	040201	24116	73.000	68.852
-sume alocate din cotele defalcate din impozitul pe venit pentru echilibrarea bugetelor locale	040204	24117		
	040204	24117		
	040204	24117	608.000	617.940
b) Sume defalcate din taxa pe valoarea adaugata	1102	24118		
	1102	24118	977.930	943.334
-sume defalcate din taxa pe valoarea adaugata pentru finantarea cheltuielilor	110202	24120		
	110202	24120		

**VENITURILE SI CHELTUIELILE BUGETELOR  
LOCALE PE UNITATI ADMINISTRATIV TERITORIALE**

31.12.2014

- lei -

Denumire Indicatori	Cod Indicator	Nr. rand	Prevederi Anuale	Realizat
A	B	C	1	2
descentralizate la nivelul comunelor, oraselor, municipiilor si sectoarelor Municipiului Bucuresti	110202	24120		
-sume defalcate din taxa pe valoarea adaugata pentru echilibrarea bugetelor locale	110206	24123	611.000	576.404
4. Subventii de la alte nivele ale administratiei publice	420002	24133		
-subventii de la bugetul de stat	4202	24134	1.732.700	1.815.035
5. Sume primite de la UE/alti donatori in contul platilor efectuate si prefinantari	4502	241351		
<b>CHELTUIELI TOTAL</b>	<b>5002</b>	<b>24136</b>	<b>6.810.280</b>	<b>6.054.388</b>
Excedent	9802	24137	150.040	267.380
Deficit	9902	24138	-350.390	

Conducatorul institutiei

Conducatorul compartimentului  
financiar- contabil



*Handwritten signature*



Situatia modificarilor in structura  
activelor nete/capitalurilor

31.12.2014


Anexa 34

-lei-

Denumirea elementului de capital	Cod	Sold la inceputul anului	Cresteri	Reduceri	Sold la sfarsitul anului
A	B	1	2	3	4
Fondul bunurilor care alcatuiesc domeniul public al unitatilor administrativ- teritoriale (ct.103)	004 004 004	19.716.436	898.901		20.615.337
Fondul bunurilor care alcatuiesc domeniul privat al unitatilor administrativ- teritoriale (ct.104)	005 005 005	4.624.889		3	4.624.886
Rezultatul reportat (ct.117 - sold creditor)	017 017	833.274	2.720.157	239.191	3.314.240
Rezultatul patrimonial al exercitiului (ct.121 - sold creditor)	019 019	2.438.662	5.740.000	5.341.253	2.837.409
Total capitaluri proprii (rd.01 la 17 - rd.18-rd.19-rd.20)	021 021	27.613.261			31.391.872

) Conducatorul institutiei

Conducatorul compartimentului  
financiar- contabil



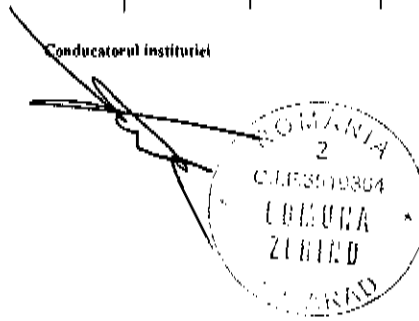
SITUATIA ACTIVELOR FIXE AMORTIZABILE  
31.12.2014

Anexa 35a  
- lci -

DENUMIREA ACTIVELOR FIXE	Cod	Existent la 31.12.2014		SOLD LA INCEPUTUL ANULUI	CRESTERI					
		nr	mp		TOTAL  din care:	diferente din reevaluare	achizitii	transferuri/ primit cu titlu gratuit	donatii, sponsorizari	alte cal
A	B	1	2	3						
Concesiuni,brevete,licente,marci comerciale,drepturi si active similare (ct.205)	003			20.000						
Alte active fixe necorporale(ct.206)	004			387.674						
TOTAL	005			407.674						
Instalatii tehnice,mijloace de transport, animale si plantatii (ct.213)	012			362.278						
Mobilier,aparatura birotica,echipamente de protectie a valorilor umane si mate- riale si alte active fixe corporale (ct.214)	013			40.989						
TOTAL	014			403.267						
TOTAL ACTIVE FIXE	015			810.941						

DENUMIREA ACTIVELOR FIXE	Cod	REDUCERI						SOLD LA SFARSITUL ANULUI	Ajustari de valoare (amortizari si ajustari pentru depreciere)				Valoarea contabila neta	
		TOTAL din care:	Diferente din reevaluare	Eliminare amortizare	dezmembrari si casari	transferuri/ cu titlu gratuit	vanzari		alte cai	Sold la inceputul anului	Cresteri	Reduceri		Sold la sfarsitul anului
A	B	10=11+12+13+14+15+16	11	12	13	14	15	16	17=3+4-10	18	19	20	21=18+19-20	22=17-21
Concesiuni, brevete, licente, marci comerciale, drepturi si active similare (ct.205)	003								20.000					20.000
Alte active fixe necorporale(ct.208)	004								387.674		2.336		2.336	385.338
TOTAL	005								407.674		2.336		2.336	405.338
Instalatii tehnice, mijloace de transport, animale si plantatii (ct.213)	012	71.342						71.342	290.936	196.848	38.266	23.186	211.928	79.008
Mobilier, aparatura birotica, echipamente de protectie a valonilor umani si mate- riale si alte active fixe corporale (ct.214)	013								40.989	36.037	2.714		38.751	2.238
TOTAL	014	71.342						71.342	331.925	232.885	40.980	23.186	250.679	81.246
TOTAL ACTIVE FIXE	015	71.342						71.342	738.599	232.885	43.316	23.186	253.015	486.584

Conducatorul institutiei

Conducatorul compartimentului  
financiar-contabil

SITUATIA ACTIVEI.LOR FIXE NEAMORTIZABILE  
31.12.2014

Anexa 35b  
- lei -

DENUMIREA ACTIVEI.LOR FIXE	Cod	Existent la 31.12.2014			SOLD LA INCEPUTUL ANULUI	CRESTERI								
		hu	nr	mp		TOTAL din care:	diferente din reevaluare	achizitii	transferuri/ primite cu titlu gratuit	donatii, sponsorizari	alte cai			
												1	2	3
Active fixe necorporale in curs de executie (ct.2330000)	003				38.214	59.210		59.210						
TOTAL	004				38.214	59.210		59.210						
Terenuri (ct.2110100)	007				4.934.796									
Constructii (ct.2120000) din care:	008				16.041.624	816.744		816.744						
Instalatii tehnice,mijloace de transport, animale si plantatii (ct.2130100+2130200+2130300+2130400)	012				3.364.905	82.157		82.157						
Active fixe corporale in curs de executie (ct.2310000)	014				4.253.223	4.218.727		4.218.727						
TOTAL	016				28.594.548	5.117.628		5.117.628						
TOTAL ACTIVE FIXE	017				28.632.762	5.176.838		5.176.838						

DENUMIREA ACTIVEI FIXE	Cod	REDUCERI						SOLD LA SFARSITUL ANULUI	Valoarea aferenta activelor fixe nemortizabile				
		TOTAL din care:	Reevaluare	dazmembrari si casari	transferuri/ cu titlu gratuit	vanzari	alte cai		Fondul activelor fixe necorporale ct.100	Domeniul public al statului ct.101	Domeniul privat al statului ct.102	Domeniul public al al U.A.T. ct.103	Domeniul privat al al U.A.T. ct.104
A	B	11=12+13+14+15+16	12	13	14	15	16	17=4+5-11 17=18+19+20+21+22	18	19	20	21	22
Active fixe necorporale in curs de ex- cutie (ct.233)	003	17.070					17.070	80.354					
TOTAL	004	17.070					17.070	80.354					
Terenuri (ct.2111)	007							4.934.796				530.487	4.404.309
Constructii (ct.212) din care:	008	3					3	16.858.365				16.637.788	220.577
instalatii tehnice, mijloace de transport, animale si plantatii (ct.213)	012							3.447.062				3.447.062	
Active fixe corporale in curs de exe- cutie (ct.231)	014	898.901					898.901	7.573.049					
TOTAL	016	898.904					898.904	32.813.272				20.615.337	4.624.886
TOTAL ACTIVE FIXE	017	915.974					915.974	32.893.626				20.615.337	4.624.886

Conducatorul institutiei

Conducatorul compartimentului  
financiar-contabil

## SITUATIA


platilor efectuate la titlul 56 "Proiecte cu finantare din fonduri externe nerambursabile (FEN) postaderare"

31.12.2014

Pag: 1 - lei -

Denumirea sursei de finantare	Buget de stat (s 01)	Buget local (s 02)	Bugetul asigurarilor sociale de stat (s 03)	Bugetul asigurarilor pentru somaj (s 04)	Bugetul fondului national unic de asigurari sociale de sanatate (s05)	Bugetul institutiilor publice finantate din venituri proprii si subventii (s10)	Bugetul fondurilor externe nerambursabile (s08)	Bugetul creditelor externe (s06)	Bugetul creditelor interne (s07)	Bugetul institutiilor publice si activitatilor finantate integral sau partial din venituri proprii (s20)	Bugetul institutiilor publice si activitatilor finantate integral din venituri proprii (s10)
A	01	02	03	04	05	06	07	08	09	10	11
Titlul VIII Total cheltuieli		2.160.246									
Titlul XII Active nefinanciare		2.160.246									

Conducatorul institutiei




Conducatorul compartimentului financiar-contabil



**CONTUL DE EXECUTIE AL BUGETULUI LOCAL - VENITURI**  
**31.12.2014**

Pag. 1 - lei-

Capi- tol	Sub- capi- tol	Pa- ra- graf	Gru- pa / Titlu	Ar- ti- col	Ali- ne- at	Denumire indicator	Prevederi bugetare initiale	Prevederi bugetare definitive	Drepturi constatate			Incasari realizate	Stingeri pe alte cal decat incasari	Drepturi constatate de incasat
									Total, din care:	din unii precedenti	din anul curent			
A						B	I	2	3=4+5	4	5	6	7	8=3-6-7
0001	02					TOTAL VENITURI-BUGET LOCAL	4.667.500	6.609.930	6.359.151	20.511	6.338.640	6.321.768	9.514	27.869
0302						IMPOZIT PE VENIT	7.000	15.500	15.625		15.625	15.625		
	18					Impozitul pe veniturile din transferul proprietatilor imobiliare din patrimoniul personal	7.000	15.500	15.625		15.625	15.625		
0402						COTE SI SUME DEFALCATE DIN IMPOZITUL PE VENIT	646.000	681.000	686.792		686.792	686.792		
	01					Cote defalcate din impozitul pe venit	73.000	73.000	68.852		68.852	68.852		
	04					Sume alocate din cotele defalcate din impozitul pe venit pentru echilibrarea bugetelor locale	573.000	608.000	617.940		617.940	617.940		
0702						IMPOZITE SI TAXE PE PROPRIETATE	212.900	223.400	248.169	16.516	231.653	220.209	8.341	19.619
	01					Impozit si taxa pe cladiri	25.000	25.000	31.207	3.285	27.922	26.182	941	4.084
	01					Impozit pe cladiri de la persoane fizice	18.000	18.000	23.862	3.279	20.583	18.851	941	4.070
	02					Impozit si taxa pe cladiri de la persoane juridice	7.000	7.000	7.345	6	7.339	7.331		14
	02					Impozit si taxa pe teren	180.900	188.900	212.294	13.231	199.063	189.359	7.400	15.535
	01					Impozit pe terenuri de la persoane fizice	30.000	30.000	40.606	7.033	33.573	29.323	1.193	10.090
	02					Impozit si taxa pe teren de la persoane juridice	2.600	2.600	2.755	28	2.727	2.755		
	03					Impozitul pe terenul extravilan	148.300	156.300	168.933	6.170	162.763	157.281	6.207	5.445
03						Taxe judiciare de timbru si alte taxe de timbru	5.500	5.500	981		981	981		
50						Alte impozite si taxe pe proprietate	1.500	4.000	3.687		3.687	3.687		

Capi- tol	Sub- capi- tol	Pa- ra- graf	Gru- pa / Titlu	Ar- ti- col	Ali- ne- at	Denumire indicator	Prevederi bugetare initiale	Prevederi bugetare definitive	Drepturi constatate			Incasari realizate	Stingeri pe alte cal- decat incasari	Drepturi constatate de incasat
									Total, din care:	din anii precedenti	din anul curent			
A						B	1	2	3=4+5	4	5	6	7	8=3-6-7
1102						SUME DEFALCATE DIN TVA	813.000	977.930	943.334		943.334	943.334		
	02					Sume defalcate din taxa pe valoarea adaugata pentru finantarea cheltui- rilor descentralizate la nivelul comunelor, oraselor, municipiilor, sectoarelor si Municipiului Bucuresti	545.000	611.000	576.404		576.404	576.404		
	06					Sume defalcate din taxa pe valoarea adaugata pentru echilibrarea bugetelor locale	268.000	366.930	366.930		366.930	366.930		
1602						TAXE PE UTILIZAREA BUNURILOR, AUTORIZAREA UTILIZARII BUNURILOR SAU PE DESFASURAREA DE ACTIVITATI	29.500	29.500	39.376	3.995	35.381	32.546	1.173	5.657
	02					Impozit pe mijloacele de transport	29.000	29.000	39.017	3.970	35.047	32.287	1.173	5.557
	01					Impozit pe mijloacele de transport detinute de persoane fizice*)	25.000	25.000	34.056	3.716	30.340	27.343	1.173	5.540
	02					Impozit pe mijloace de transport detinute persoane de juridice*)	4.000	4.000	4.961	254	4.707	4.944		17
	03					Taxe si tarife pentru eliberarea de licente si autorizatii de functionare				20	-20			
	50					Alte taxe pe utilizarea bunurilor, autorizarea utilizarii bunurilor sau pe desfasurare de activitati	500	500	359	5	354	259		100
1802						ALTE IMPOZITE SI TAXE FISCALE	9.000	9.000	4.995		4.995	4.995		
	50					Alte impozite si taxe	9.000	9.000	4.995		4.995	4.995		
3002						VENITURI DIN PROPRIETATE	338.000	448.500	450.679		450.679	450.679		
	05					Venituri din concesiuni si inchirieri	338.000	448.500	450.679		450.679	450.679		



Capi- tol	Sub- capi- tol	Pa- ra- graf	Gru- pa / Titlu	Ar- ti- col	Ali- ne- at	Denumire indicator	Prevederi bugetare initiale	Prevederi bugetare definitive	Drepturi constatate			Incasari realizate	Stingeri pe alte cai decat incasari	Drepturi constatate de incasat
									Total, din care:	din anii precedenti	din anul curent			
A						B	1	2	3=4+5	4	5	6	7	8=3-6-7
3002	30					Alte venituri din concesiuni si inchirieri de catre institutiile publice	338.000	448.500	450.679		450.679	450.679		
3302	30					VENITURI DIN PRESTARI DE SERVICII SI ALTE ACTIVITATI			756		756			756
	50					Alte venituri din prestari de servicii si alte activitati			756		756			756
3402						VENITURI DIN TAXE ADMINISTRATIVE, ELIBERARI PERMISE	3.500	3.500	2.421		2.421	2.421		
	02					Taxe extrajudiciare de timbru	3.500	3.500	2.421		2.421	2.421		
3502						AMENZI, PENALITATI SI CONFISCARI	19.000	27.500	27.395		27.395	27.395		
	01					Venituri din amenzi si alte sanctiuni aplicate potrivit dispozitiilor legale	19.000	27.500	27.395		27.395	27.395		
	02					Venituri din amenzi si alte sanctiuni aplicate de catre alte institutii de specialitate	19.000	27.500	27.395		27.395	27.395		
3602						DIVERSE VENITURI		100	1.937		1.937	100		1.837
	06					Taxe speciale			1.837		1.837			1.837
	50					Alte venituri		100	100		100	100		
3702	03					Varsaminte din sectiunea de functionare pentru finantarea sectiunii de dezvoltare a bugetului local(cu semnul minus)	-190,300	-255,300	-441,156		-441,156	-441,156		
	04					Varsaminte din sectiunea de functionare	190,300	255,300	441,156		441,156	441,156		
4202	20					SUBVENTII DE LA BUGETUL DE STAT Subventii de la bugetul de stat catre bugetele locale necesare sustinerii derularii proiectelor finantate din	128.300	1.732.700	1.815.035		1.815.035	1.815.035		

Capi- tol	Sub- capi- tol	Pa- ra- graf	Gru- pa / Titlu	Ar- ti- col	Ali- ne- at	Denumire indicator	Prevederi bugetare initiale	Prevederi bugetare definitive	Drepturi constatate			Incasari realizate	Stingeri pe alte cai decat incasari	Drepturi constatate de incasat
									Total, din care:	din anii precedenti	din anul curent			
A						B	1	2	3=4+5	4	5	6	7	8=3-6-7
4202						fonduri externe nerambursabile(FEN)								
	34					postadcrare			343.263		343.263	343.263		
						Subventii pentru acordarea ajutorului pentru incalzirea locuintei cu lemne, carbuni,combustibili petrolieri	43.000	43.000	20.562		20.562	20.562		
	65					Finantarea Programului National de Dezvoltare Locala	85.300	1.689.700	1.451.210		1.451.210	1.451.210		
4502						SUME PRIMITE DE LA UE/ALTI DONATORI IN CONTUL PLATILOR EFECTUATE SI PREFINANTARI	2.461.300	2.461.300	2.122.637		2.122.637	2.122.637		
	01					Fondul european de Dezvoltare Regionala	178.000	178.000	179.190		179.190	179.190		
	02					Sume primite in contul platilor efectuate in anii anteriori	178.000	178.000	179.190		179.190	179.190		
	04					Fondul European Agricol de Dezvoltare Rurala	2.283.300	2.283.300	1.943.447		1.943.447	1.943.447		
	01					Sume primite in contul platilor efectuate in anul curent	1.113.000	1.113.000	839.190		839.190	839.190		
	02					Sume primite in contul platilor efectuate in anii anteriori	170.300	170.300	127.025		127.025	127.025		
	03					Prefinantare	1.000.000	1.000.000	977.232		977.232	977.232		

Conducatorul institutiei,


Conducatorul compartimentului  
financiar-contabil


PRIMARIA ZERIND

CONTUL DE EXECUTIE AL BUGETULUI LOCAL - CHELTUIELI  
31.12.2014

Pag. 1 - lei-

Capi- tol	Sub- capi- tol	Pa- ra- graf	Gru- pa / Titlu	Ar- ti- cul	Ali- ne- at	Denumire indicator	Credite de angajament	Credite bugetare		Angajamente bugetare	Angajamente legale	Plati efectuate	Angajamente legale de platit	Cheltuieli efective
								initiale	definitive					
A						B	1	2	3	4	5	6	7-5-6	8
5002						TOTAL CHELTUIELI		5.017.890	6.810.280	6.810.280	6.098.951	6.054.388	44.563	2.526.446
5102						AUTORITATI PUBLICE SI ACTIUNI EXTERNE		522.500	550.700	550.700	533.505	500.204	33.301	526.054
	01					Autoritati executive si legislative		522.500	550.700	550.700	533.505	500.204	33.301	526.054
		03				Autoritati executive		522.500	550.700	550.700	533.505	500.204	33.301	526.054
5402						ALTE SERVICII PUBLICE GENERALE		53.000						
		05				Fond de rezerva bugetara la dispozitia autoritatilor locale		53.000						
6102						ORDINE PUBLICA SI SIGURANTA NATIONALA		5.000	5.000	5.000				
		50				Alte cheltuieli in domeniul ordinii publice si sigurantei nationale		5.000	5.000	5.000				
6502						INVATAMANT		969.000	1.069.930	1.069.930	1.038.540	1.034.501	4.039	1.362.661
		03				Invatamant prescolar si primar		687.820	775.990	775.990	766.827	763.609	3.218	1.090.001
			01			Invatamant prescolar		490.140	550.600	550.600	544.484	543.861	623	875.736
			02			Invatamant primar		197.680	225.390	225.390	222.343	219.748	2.595	214.265
			04			Invatamant secundar		281.180	293.940	293.940	271.713	270.892	821	272.660
				01		Invatamant secundar inferior		281.180	293.940	293.940	271.713	270.892	821	272.660
6702						CULTURA, RECREFERE SI RELIGIE		271.600	273.360	273.360	238.589	238.257	332	101.882
		03				Servicii culturale		100.600	101.360	101.360	74.831	74.710	121	74.873
			02			Biblioteci publice comunale, orasenesi, municipale		13.600	14.360	14.360	14.360	14.239	121	14.402
			07			Camine culturale		87.000	87.000	87.000	60.471	60.471		60.471
			05			Servicii recreative si sportive		171.000	172.000	172.000	163.758	163.547	211	27.009
				01		Sport		20.000	21.000	21.000	21.191	20.980	211	20.980
				03		Intretinere gradini publice, parcuri zone verzi, baze sportive si de agrement		151.000	151.000	151.000	142.567	142.567		6.029
6802						ASIGURARI SI ASISTENTA SOCIALA		126.500	150.500	150.500	92.743	92.743		93.207
			05			Asistenta sociala in caz de boli si invaliditati		75.000	99.000	99.000	64.019	64.019		64.483
				02		Asistenta sociala in caz de invaliditate		75.000	99.000	99.000	64.019	64.019		64.483

Capi- tol	Sub- capi- tol	Pa- ra- graf	Gru- pa / Titlu	Ar- ti- col	Ali- ne- at	Denumire indicator	Credite de angajament	Credite bugetare		Angajamente bugetare	Angajamente legale	Plati efectuate	Angajamente legale de platt	Cheltuieli efective
								initiale	definitive					
A						B	1	2	3	4	5	6	7=5-6	8
6802	15					Prevenirea excluderii sociale		51.500	51.500	51.500	28.724	28.724		28.724
	01					Ajutor social		51.500	51.500	51.500	28.724	28.724		28.724
7002						LOCUINTE, SERVICII SI DEZVOLTARE PUBLICA		361.990	392.090	392.090	255.240	253.349	1.891	235.398
	05					Alimentare cu apa si amenajari hidrotehnice		13.000	16.100	16.100	2.527	2.228	299	2.527
	01					Alimentare cu apa		13.000	16.100	16.100	2.527	2.228	299	2.527
	06					Iluminat public si electrificari		40.000	57.000	57.000	51.652	51.652		51.652
	50					Alte servicii in domeniile locuintelor, serviciilor si dezvoltarii comunale		308.990	318.990	318.990	201.061	199.409	1.592	181.219
7402						PROTECTIA MEDIULUI		11.000	11.000	11.000	6.350	1.350	5.000	6.350
	05					Salubritate si gestiunea deseurilor		11.000	11.000	11.000	6.350	1.350	5.000	6.350
	01					Salubritate		11.000	11.000	11.000	6.350	1.350	5.000	6.350
8302						AGRICULTURA, SILVICULTURA, PISCICULTURA SI VANATOARE								48.156
	03					Agricultura								48.156
	30					Alte cheltuieli in domeniul agriculturii								48.156
8402						TRANSPORTURI		2.697.300	4.357.700	4.357.700	3.933.984	3.933.984		152.738
	03					Transport rutier		2.697.300	4.357.700	4.357.700	3.933.984	3.933.984		152.738
	01					Drumuri si poduri		2.547.000	2.631.000	2.631.000	2.482.208	2.482.208		152.738
	03					Strazi		150.300	1.726.700	1.726.700	1.451.776	1.451.776		



Capi- tol	Sub- capi- tol	Pa- ra- graf	Gru- pa / Titlu	Ar- ti- col	Alb- ne- at	Denumire indicator	Credite de angajament	Credite bugetare		Angajamente bugetare	Angajamente legale	Plati efectuate	Angajamente legale de platit	Cheltuieli efective
								initiale	definitive					
A						B	I	2	3	4	5	6	7-5-6	8
						internet		25.000	26.500	26.500	26.478	26.478		26.478
	20	01	09			Materiale si prestari de servicii cu caracter functional		10.000	10.000	10.000	5.747	5.747		5.747
	20	01	30			Alte bunuri si servicii pentru intretinere si functionare		15.000	19.500	19.500	10.902	10.902		10.902
	20	06				Deplasari, detasari, transferari		30.000	30.000	30.000	45.473	26.583	18.890	26.583
	20	06	01			Deplasari interne, detasari, transferari		30.000	30.000	30.000	45.473	26.583	18.890	26.583
	20	11				Carti, publicatii si materiale documentare		1.000	1.000	1.000	496	496		496
	20	13				Pregatire profesionala		9.000	9.000	9.000	8.772	8.772		8.772
	20	14				Protectia muncii		6.000	6.000	6.000	4.800	4.800		4.800
	20	19				Contributii ale administratiei publice locale la realizarea unor lucrari si servicii de interes public local, in baza unor conventii sau contracte de asociere		3.000	3.000	3.000	2.811	2.811		2.811
	20	30				Alte cheltuieli		75.000	69.000	69.000	55.734	43.338	12.396	55.737
	20	30	30			Alte cheltuieli cu bunuri si servicii		75.000	69.000	69.000	55.734	43.338	12.396	55.737
	70					CHELTUIELI DE CAPITAL								5.050
	71					TITLUL XIII ACTIVE NEFINANCIARE								5.050
	71	01				Active fixe								5.050
	71	01	03			Mobilier, aparatura birotica si alte active corporale								488
	71	01	30			Alte active fixe (inclusiv reparatii capitale)								4.562
5402						ALTE SERVICII PUBLICE GENERALE		53.000						
	01					CHELTUIELI CURENTE		53.000						
	50					TITLUL V FONDURI DE REZERVA		53.000						
	50	04				Fond de rezerva bugetara la dispozitia autoritatilor locale		53.000						

Capi- tol	Sub- cap- tol	Pa- ra- graf	Gru- pa / Titlu	Ar- ti- col	Ali- ne- at	Denumire indicator	Credite de angajament	Credite bugetare		Angajamente bugetare	Angajamente legale	Plati efectuate	Angajamente legale de platit	Cheltuieli efective
								initiale	definitive					
A						B	1	2	3	4	5	6	7=5-6	8
6102						ORDINE PUBLICA SI SIGURANTA NATIONALA		5.000	5.000	5.000				
			01			CHELTUIELI CURENTE		5.000	5.000	5.000				
			20			TITLUL II BUNURI SI SERVICII		5.000	5.000	5.000				
			20	30		Alte cheltuieli		5.000	5.000	5.000				
			20	30	30	Alte cheltuieli cu bunuri si servicii		5.000	5.000	5.000				
6502						INVATAMANT		969.000	1.069.930	1.069.930	1.038.540	1.034.501	4.039	1.362.661
			01			CHELTUIELI CURENTE		538.000	604.000	604.000	588.814	584.775	4.039	580.879
			10			TITLUL I CHELTUIELI DE PERSONAL		439.000	482.000	482.000	482.000	478.390	3.610	474.066
			10	01		Cheltuieli salariale in bani		344.170	374.100	374.100	374.100	373.747	353	375.179
			10	01	01	Salarii de baza		309.670	336.480	336.480	336.480	336.408	72	338.036
			10	01	06	Alte sporuri		16.500	15.640	15.640	15.640	15.365	275	15.170
			10	01	11	Fond aferent platii cu ora		18.000	21.980	21.980	21.980	21.974	6	21.973
			10	03		Contributii		94.830	107.900	107.900	107.900	104.643	3.257	98.887
			10	03	01	Contributii de asigurari sociale de stat		71.630	74.490	74.490	74.490	74.415	75	73.278
			10	03	02	Contributii de asigurari de somaj		1.700	1.900	1.900	1.900	1.858	42	1.865
			10	03	03	Contributii de asigurari sociale de sanatate		17.890	19.670	19.670	19.670	19.620	50	19.694
			10	03	04	Contributii de asigurari pentru accidente de munca si boli profesionale		510	1.030	1.030	1.030	855	175	859
			10	03	06	Contributii pentru concedii si indemnizatii		3.100	10.810	10.810	10.810	7.895	2.915	3.191
			20			TITLUL II BUNURI SI SERVICII		108.000	111.000	111.000	95.852	95.423	429	95.852
			20	01		Bunuri si servicii		84.000	81.000	81.000	71.630	71.201	429	71.630
			20	01	01	Furnituri de birou		2.000	2.500	2.500	2.000	2.000		2.000
			20	01	02	Materiale pentru curatenie		3.000	3.000	3.000	2.358	2.358		2.358
			20	01	03	Incalzit, iluminat si forta motrica		55.000	54.000	54.000	51.071	51.071		51.071
			20	01	04	Apa, canal si salubritate		2.000	2.000	2.000	234	234		234
			20	01	05	Carburanti si lubrifianti		6.000	6.000	6.000	5.542	5.113	429	5.542

Capi- tol	Sub- capi- tol	Pa- ra- graf	Gru- pa / Titlu	Ar- ti- col	Ali- ne- at	Denumire indicator	Credite de angajament	Credite bugetare		Angajamente bugetare	Angajamente legale	Plati efectuate	Angajamente legale de platit	Cheltuieli efective
								initiale	definitive					
A						B	I	2	3	4	5	6	7-5-6	8
			20	01	08	Posta, telecomunicatii, radio, tv, internet		5.000	4.500	4.500	3.738	3.738		3.738
			20	01	09	Materiale si prestari de servicii cu caracter functional		3.000	3.000	3.000	1.889	1.889		1.889
			20	01	30	Alte bunuri si servicii pentru intretinere si functionare		8.000	6.000	6.000	4.798	4.798		4.798
			20	05		Bunuri de natura obiectelor de inventar		2.000						
			20	05	30	Alte obiecte de inventar		2.000						
			20	06		Deplasari, detasari, transferari		10.000	14.200	14.200	13.371	13.371		13.371
			20	06	01	Deplasari interne, detasari, transferari		10.000	14.200	14.200	13.371	13.371		13.371
			20	11		Carti, publicatii si materiale documentare		2.000	2.000	2.000	1.609	1.609		1.609
			20	14		Protectia muncii		4.000	4.000	4.000	3.720	3.720		3.720
			20	30		Alte cheltuieli		6.000	9.800	9.800	5.522	5.522		5.522
			20	30	30	Alte cheltuieli cu bunuri si servicii		6.000	9.800	9.800	5.522	5.522		5.522
			30			TITLUL III DOBANZI		11.000	11.000	11.000	10.962	10.962		10.962
			30	01		Dobanzi aferente datoriei publice interne		11.000	11.000	11.000	10.962	10.962		10.962
			30	01	02	Dobanzi aferente creditelor interne garantate		11.000	11.000	11.000	10.962	10.962		10.962
			70			CHELTUIELI DE CAPITAL		361.000	366.000	366.000	349.864	349.864		781.782
			71			TITLUL XIII ACTIVE NEFINANCIARE		361.000	366.000	366.000	349.864	349.864		781.782
			71	01		Active fixe		361.000	366.000	366.000	349.864	349.864		781.782
			71	01	30	Alte active fixe (inclusiv reparatii capitale)		361.000	366.000	366.000	349.864	349.864		781.782
			79			OPERATIUNI FINANCIARE		50.000	99.930	99.930	99.862	99.862		
			81			TITLUL XVII RAMBURSARI DE CREDITE		50.000	99.930	99.930	99.862	99.862		
			81	02		Rambursari de credite interne		50.000	99.930	99.930	99.862	99.862		
			81	02	01	Rambursari de credite interne garantate		50.000	99.930	99.930	99.862	99.862		
6702						CULTURA, RECREERE SI RELIGIE		271.600	273.360	273.360	238.589	238.257	332	101.882



Capi- tol	Sub- capi- tol	Pa- ra- graf	Gru- pa / Titlu	Ar- ti- col	Ali- ne- at	Denumire indicator	Credite de angajament	Credite bugetare		Angajamente bugetare	Angajamente legale	Plati efectuate	Angajamente legale de platit	Cheltuieli efective
								initiale	definitive					
A						B	1	2	3	4	5	6	7=5-6	8
			01			CHELTUIELI CURENTE		130.600	132.360	132.360	102.060	101.728	332	101.882
			10			TITLUL I CHELTUIELI DE PERSONAL		13.600	14.360	14.360	14.360	14.239	121	14.402
			10	01		Cheltuieli salariale in bani		10.660	11.310	11.310	11.310	11.250	60	11.417
			10	01	01	Salarii de baza		10.660	10.660	10.660	10.660	10.635	25	10.667
			10	01	05	Sporuri pentru conditii de munca			650	650	650	615	35	750
			10	03		Contributii		2.940	3.050	3.050	3.050	2.989	61	2.985
			10	03	01	Contributii de asigurari sociale de stat		2.210	2.260	2.260	2.260	2.240	20	2.223
			10	03	02	Contributii de asigurari de somaj		60	60	60	60	53	7	54
			10	03	03	Contributii de asigurari sociale de sanatate		560	610	610	610	585	25	594
			10	03	04	Contributii de asigurari pentru accidente de munca si boli profesionale		20	30	30	20	17	3	18
			10	03	06	Contributii pentru concedii si indemnizatii		90	100	100	100	94	6	96
			20			TITLUL II BUNURI SI SERVICII		52.000	52.000	52.000	24.515	24.515		24.506
			20	01		Bunuri si servicii		10.000	10.000	10.000	6.038	6.038		6.029
			20	01	05	Carburanti si lubrifianti		10.000	10.000	10.000	6.038	6.038		6.029
			20	02		Reparatii curente		40.000	40.000	40.000	16.477	16.477		16.477
			20	30		Alte cheltuieli		2.000	2.000	2.000	2.000	2.000		2.000
			20	30	30	Alte cheltuieli cu bunuri si servicii		2.000	2.000	2.000	2.000	2.000		2.000
			51			TITLUL VI TRANSFERURI INTRE UNITATI ALE ADMINISTRATIEI PUBLICE		25.000	25.000	25.000	25.000	25.000		25.000
			51	01		Transferuri curente		25.000	25.000	25.000	25.000	25.000		25.000
			51	01	01	Transferuri catre institutiile publice		25.000	25.000	25.000	25.000	25.000		25.000
			59			TITLUL XI ALTE CHELTUIELI		40.000	41.000	41.000	38.185	37.974	211	37.974
			59	11		Asociatii si fundatii		40.000	41.000	41.000	38.185	37.974	211	37.974
			70			CHELTUIELI DE CAPITAL		141.000	141.000	141.000	136.529	136.529		
			71			TITLUL XIII ACTIVE NEFINANCIARE		141.000	141.000	141.000	136.529	136.529		




Capi- tol	Sub- capi- tol	Pa- ra- graf	Gru- pa / Titlu	Ar- ti- cul	Ali- ne- ut	Denumire indicator	Credite de angajament	Credite bugetare		Angajamente bugetare	Angajamente legale	Plati efectuate	Angajamente legale de platit	Cheltuieli efective
								initiale	definitive					
A						B	1	2	3	4	5	6	7=5-6	8
						intretinere si functionare		10.000	10.000	10.000	7.501	7.501		7.501
			20	02		Reparatii curente			17.000	17.000	16.939	16.939		16.939
			20	30		Alte cheltuieli		20.000	20.000	20.000	15.048	15.048		15.048
			20	30	30	Alte cheltuieli cu bunuri si servicii		20.000	20.000	20.000	15.048	15.048		15.048
			70			CHELTUIELI DE CAPITAL		291.990	301.990	301.990	176.329	176.329		155.384
			71			TITLUL XIII ACTIVE NEFINANCIARE		291.990	301.990	301.990	176.329	176.329		155.384
			71	01		Active fixe		291.990	301.990	301.990	176.329	176.329		155.384
			71	01	03	Mobilier, aparatura birou si alte active corporale								117.118
			71	01	30	Alte active fixe (inclusiv reparatii capitale)		291.990	301.990	301.990	176.329	176.329		38.266
7402						PROTECTIA MEDIULUI		11.000	11.000	11.000	6.350	1.350	5.000	6.350
			01			CHELTUIELI CURENTE		11.000	11.000	11.000	6.350	1.350	5.000	6.350
			20			TITLUL II BUNURI SI SERVICII		11.000	11.000	11.000	6.350	1.350	5.000	6.350
			20	19		Contributii ale administratiei publice locale la realizarea unor lucrari si servicii de interes public local, in baza unor conventii sau contracte de asociere		1.350	1.350	1.350	1.350	1.350		1.350
			20	30		Alte cheltuieli		9.650	9.650	9.650	5.000		5.000	5.000
			20	30	30	Alte cheltuieli cu bunuri si servicii		9.650	9.650	9.650	5.000		5.000	5.000
8302						AGRICULTURA, SILVICULTURA, PISCICULTURA SI VANATOARE								48.156
			70			CHELTUIELI DE CAPITAL								48.156
			71			TITLUL XIII ACTIVE NEFINANCIARE								48.156
			71	01		Active fixe								48.156
			71	01	02	Masini, echipamente si mijloace de transport								48.156
8402						TRANSPORTURI		2.697.300	4.357.700	4.357.700	3.933.984	3.933.984		152.738
			01			CHELTUIELI CURENTE		2.376.000	2.460.000	2.460.000	2.311.208	2.311.208		152.738



Capi- tol	Sub- capi- tol	Pa- ra- graf	Gru- pa / Titlu	Ar- ti- col	Ali- ne- at	Denumire indicator	Credite de angajament	Credite bugetare		Angajamente bugetare	Angajamente legale	Plati efectuate	Angajamente legale de platit	Cheltuieli efective
								initiale	definitive					
A						B	1	2	3	4	5	6	7=5-6	8
	81	02				Rambursari de credite interne		171.000	171.000	171.000	171.000	171.000		
	81	02	01			Rambursari de credite interne garantate		171.000	171.000	171.000	171.000	171.000		

Conducatorul institutiei,


Conducatorul compartimentului  
financiar-contabil











Capi- tol	Sub- capi- tol	Pa- ra- graf	Gru- pa / Titlu	Ar- ti- col	Ali- ne- at	Denumire indicator	Prevederi bugetare initiale	Prevederi bugetare definitive	Drepturi constatate			Incasari realizate	Stingeri pe alte cai decat incasari	Drepturi constatate de incasat
									Total, din care:	din anii precedenti	din anul curent			
A						B	1	2	3=4+5	4	5	6	7	8=3-6-7
3502	02					specialitate	19.000	27.500	27.395		27.395	27.395		
3602						DIVERSE VENITURI		100	1.937		1.937	100		1.837
	06					Taxe speciale			1.837		1.837			1.837
	50					Alte venituri		100	100		100	100		
3702						TRANSFERURI VOLUNTARE, ALTELE DECAT SUBVENTII.F	-190.300	-255.300	-441.156		-441.156	-441.156		
	03					Varsaminte din sectiunea de functionare pentru finantarea sectiunii de dezvoltare a bugetului local(cu semnul minus)	-190.300	-255.300	-441.156		-441.156	-441.156		
4100	02					IV. SUBVENTII	43.000	43.000	20.562		20.562	20.562		
4200						SUBVENTII DE LA ALTE NIVELE ALE ADMINISTRATIEI PUBLICE	43.000	43.000	20.562		20.562	20.562		
4202						SUBVENTII DE LA BUGETUL DE STAT	43.000	43.000	20.562		20.562	20.562		
	34					Subventii pentru acordarea ajutorului pentru incalzirea locuintei cu lemne, carbuni,combustibili petrolieri	43.000	43.000	20.562		20.562	20.562		

Conducatorul institutiei,


Conducatorul compartimentului  
financiar-contabil


PRIMARIA ZERIND

CONTUL DE EXECUTIE AL BUGETULUI LOCAL - CHELTUIELI  
SECTIUNEA DE FUNCTIONARE  
31.12.2014

Pag. 1 - lei-

Capi- tol	Sub- capi- tol	Pa- ra- graf	Gru- pa / Titlu	Ar- ti- col	Ali- ne- at	Denumire indicator	Credite de angajament	Credite bugetare		Angajamente bugetare	Angajamente legale	Plati efectuate	Angajamente legale de platit	Cheltuieli efective
								initiale	definitive					
A						B	I	2	3	4	5	6	7=5-6	8
5002						TOTAL CHELTUIELI		1.930.600	2.053.590	2.053.590	1.824.207	1.779.644	44.563	1.536.074
						01 CHELTUIELI CURENTE		1.709.600	1.782.600	1.782.600	1.553.345	1.508.782	44.563	1.536.074
						10 TITLUL I CHELTUIELI DE PERSONAL		737.100	804.060	804.060	804.060	798.539	5.521	803.649
						20 TITLUL II BUNURI SI SERVICII		542.000	577.600	577.600	488.128	449.297	38.831	471.016
						30 TITLUL III DOBANZI		131.000	129.500	129.500	103.229	105.229		105.228
						50 TITLUL V FONDURI DE REZERVA		53.000						
						51 TITLUL VI TRANSFERURI INTRE UNITATI ALE ADMINISTRATIEI PUBLICE		25.000	25.000	25.000	25.000	25.000	25.000	25.000
						55 TITLUL VII ALTE TRANSFERURI		55.000	55.000	55.000				
						57 TITLUL VIII ASISTENTA SOCIALA		126.500	150.500	150.500	92.743	92.743		93.207
						59 TITLUL XI ALTE CHELTUIELI		40.000	41.000	41.000	38.185	37.974	211	37.974
						79 OPERATIUNI FINANCIARE		221.000	270.930	270.930	270.862	270.862		
						81 TITLUL XVII RAMBURSARI DE CREDITE		221.000	270.930	270.930	270.862	270.862		
5100	02					Partea I-a SERVICII PUBLICE GENERALE		575.500	550.700	550.700	533.505	500.204	33.301	521.004
5102						AUTORITATI PUBLICE SI ACTIUNI EXTERNE		522.500	550.700	550.700	533.505	500.204	33.301	521.004
						01 CHELTUIELI CURENTE		522.500	550.700	550.700	533.505	500.204	33.301	521.004
						10 TITLUL I CHELTUIELI DE PERSONAL		284.500	307.700	307.700	307.700	305.910	1.790	314.078
						10 01 Cheltuieli salariale in bani		217.300	247.100	247.100	247.100	246.561	539	252.356
						10 01 01 Salarii de baza		192.000	217.600	217.600	217.600	217.444	156	220.427
						10 01 05 Sporuri pentru conditii de munca			8.100	8.100	8.100	8.026	74	9.566
						10 01 06 Alte sporuri								1.010
						10 01 12 Indemnizatii platite unor persoane din afara unitatii		25.300	21.400	21.400	21.400	21.091	309	21.353
						10 03 Contributii		67.200	60.600	60.600	60.600	59.349	1.251	61.722
						10 03 01 Contributii de asigurari sociale de stat		45.100	45.200	45.200	45.200	45.142	58	45.121
						10 03 02 Contributii de asigurari de somaj		1.100	1.150	1.150	1.150	1.127	23	1.154
						10 03 03 Contributii de asigurari sociale de sanatate		12.600	12.850	12.850	12.850	12.821	29	13.122

Capi- tol	Sub- capi- tol	Pa- ra- graf	Gru- pa / Titlu	Ar- ti- col	Ali- ne- at	Denumire indicator	Credite de angajament	Credite bugetare		Angajamente bugetare	Angajamente legale	Plati efectuate	Angajamente legale de platit	Cheltuieli efective
								initiale	definitive					
A						B	1	2	3	4	5	6	7-5-6	8
			10	03	04	Contributii de asigurari pentru accidente de munca si boli profesionale		400	400	400	400	343	57	351
			10	03	06	Contributii pentru concedii si indemnizatii		8.000	1.000	1.000	1.000	-84	1.084	1.974
			20			TITLUL II BUNURI SI SERVICII		238.000	243.000	243.000	225.805	194.294	31.511	206.926
			20	01		Bunuri si servicii		114.000	125.000	125.000	107.719	107.494	225	107.727
			20	01	01	Furnituri de birou		7.000	7.000	7.000	6.482	6.482		6.482
			20	01	02	Material pentru curatenie		3.000	4.000	4.000	2.598	2.373	225	2.598
			20	01	03	Incalzit, iluminat si forta motrica		40.000	44.000	44.000	43.030	43.030		43.030
			20	01	04	Apa, canal si salubritate		5.000	5.000	5.000	4.999	4.999		4.999
			20	01	05	Carburanti si lubrifianti		6.000	6.000	6.000	5.023	5.023		5.031
			20	01	06	Piese de schimb		3.000	3.000	3.000	2.460	2.460		2.460
			20	01	08	Posta, telecomunicatii, radio, tv, internet		25.000	26.500	26.500	26.478	26.478		26.478
			20	01	09	Material si prestari de servicii cu caracter functional		10.000	10.000	10.000	5.747	5.747		5.747
			20	01	30	Alte bunuri si servicii pentru intretinere si functionare		15.000	19.500	19.500	10.902	10.902		10.902
			20	06		Deplasari, detasari, transferari		30.000	30.000	30.000	45.473	26.583	18.890	26.583
			20	06	01	Deplasari interne, detasari, transferari		30.000	30.000	30.000	45.473	26.583	18.890	26.583
			20	11		Carti, publicatii si materiale documentare		1.000	1.000	1.000	496	496		496
			20	13		Pregatire profesionala		9.000	9.000	9.000	8.772	8.772		8.772
			20	14		Protectia muncii		6.000	6.000	6.000	4.800	4.800		4.800
			20	19		Contributii ale administratiei publice locale la realizarea unor lucrari si servicii de interes public local, in baza unor conventii sau contracte de asociere		3.000	3.000	3.000	2.811	2.811		2.811
			20	30		Alte cheltuieli		75.000	69.000	69.000	55.734	43.338	12.396	55.737

Capi- tol	Sub- cap- tol	Pa- ra- graf	Gru- pa / Titlu	Ar- ti- col	Ali- ne- at	Denumire indicator	Credite de angajament	Credite bugetare		Angajamente bugetare	Angajamente legale	Plati efectuate	Angajamente legale de platit	Cheltuieli efective
								initiale	definitive					
A						B	1	2	3	4	5	6	7=5-6	8
			20	30	30	Alte cheltuieli cu bunuri si servicii		75.000	69.000	69.000	55.734	43.338	12.396	55.737
5402						ALTE SERVICII PUBLICE GENERALE		53.000						
			01			CHELTUIELI CURENTE		53.000						
			50			TITLUL V FONDURI DE REZERVA		53.000						
			50	04		Fond de rezerva bugetara la dispozitia autoritatilor locale		53.000						
6000	02					Partea II-a APARARE, ORDINE PUBLICA SI SIGURANTA NATIONALA		5.000	5.000	5.000				
6102						ORDINE PUBLICA SI SIGURANTA NATIONALA		5.000	5.000	5.000				
			01			CHELTUIELI CURENTE		5.000	5.000	5.000				
			20			TITLUL II BUNURI SI SERVICII		5.000	5.000	5.000				
			20	30		Alte cheltuieli		5.000	5.000	5.000				
			20	30	30	Alte cheltuieli cu bunuri si servicii		5.000	5.000	5.000				
6500	02					Partea III-a CHELTUIELI SOCIAL-CULTURALE		865.100	986.790	986.790	883.479	879.108	4.371	775.968
6502						INVATAMANT		608.000	703.930	703.930	688.676	684.637	4.039	580.879
			01			CHELTUIELI CURENTE		558.000	604.000	604.000	588.814	584.775	4.039	580.879
			10			TITLUL I CHELTUIELI DE PERSONAL		439.000	482.000	482.000	482.000	478.390	3.610	474.066
			10	01		Cheltuieli salariale in bani		344.170	374.100	374.100	374.100	373.747	353	375.179
			10	01	01	Salarii de baza		309.670	336.480	336.480	336.480	336.408	72	338.036
			10	01	06	Alte sporuri		16.500	15.640	15.640	15.640	15.365	275	15.170
			10	01	11	Fond aferent platii cu ora		18.000	21.980	21.980	21.980	21.974	6	21.973
			10	03		Contributii		94.830	107.900	107.900	107.900	104.643	3.257	98.887
			10	03	01	Contributii de asigurari sociale de stat		71.630	74.490	74.490	74.490	74.415	75	73.278
			10	03	02	Contributii de asigurari de somaj		1.700	1.900	1.900	1.900	1.858	42	1.865
			10	03	03	Contributii de asigurari sociale de sanatate		17.890	19.670	19.670	19.670	19.620	50	19.694
			10	03	04	Contributii de asigurari pentru accidente de munca si boli profesionale		510	1.030	1.030	1.030	855	175	859

Capi- tol	Sub- capi- tol	Pa- ra- graf	Gru- pa / Titlu	Ar- ti- col	Ali- ne- at	Denumire indicator	Credite de angajament	Credite bugetare		Angajamente bugetare	Angajamente legale	Plati efectuate	Angajamente legale de platit	Cheltuieli efective
								initiale	definitive					
A						B	I	2	3	4	5	6	7-5-6	8
			10	03	06	Contributii pentru concedii si indemnizatii		3.100	10.810	10.810	10.810	7.895	2.915	3.191
			20			TITLUL II BUNURI SI SERVICII		108.000	111.000	111.000	95.852	95.423	429	95.852
			20	01		Bunuri si servicii		84.000	81.000	81.000	71.630	71.201	429	71.630
			20	01	01	Furnituri de birou		2.000	2.500	2.500	2.000	2.000		2.000
			20	01	02	Materiale pentru curatenie		3.000	3.000	3.000	2.358	2.358		2.358
			20	01	03	Incalzit, iluminat si forta motrica		55.000	54.000	54.000	51.071	51.071		51.071
			20	01	04	Apa, canal si salubritate		2.000	2.000	2.000	234	234		234
			20	01	05	Carburanti si lubrifianti		6.000	6.000	6.000	5.542	5.113	429	5.542
			20	01	08	Posta, telecomunicatii, radio, tv, internet		5.000	4.500	4.500	3.738	3.738		3.738
			20	01	09	Materiale si prestari de servicii cu caracter functional		3.000	3.000	3.000	1.889	1.889		1.889
			20	01	30	Alte bunuri si servicii pentru intretinere si functionare		8.000	6.000	6.000	4.798	4.798		4.798
			20	05		Bunuri de natura obiectelor de inventar		2.000						
			20	05	30	Alte obiecte de inventar		2.000						
			20	06		Deplasari, detasari, transferari		10.000	14.200	14.200	13.371	13.371		13.371
			20	06	01	Deplasari interne, detasari, transferari		10.000	14.200	14.200	13.371	13.371		13.371
			20	11		Carti, publicatii si materiale documentare		2.000	2.000	2.000	1.609	1.609		1.609
			20	14		Protectia muncii		4.000	4.000	4.000	3.720	3.720		3.720
			20	30		Alte cheltuieli		6.000	9.800	9.800	5.522	5.522		5.522
			20	30	30	Alte cheltuieli cu bunuri si servicii		6.000	9.800	9.800	5.522	5.522		5.522
			30			TITLUL III DOBANZI		11.000	11.000	11.000	10.962	10.962		10.962
			30	01		Dobanzi aferente datoriei publice interne		11.000	11.000	11.000	10.962	10.962		10.962
			30	01	02	Dobanzi aferente creditelor interne garantate		11.000	11.000	11.000	10.962	10.962		10.962
			79			OPERATIUNI FINANCIARE		50.000	99.930	99.930	99.862	99.862		

Capi- tol	Sub- cap- tol	Pa- ra- graf	Gru- pa / Titlu	Ar- ti- col	Ali- ne- at	Denumire indicator	Credite de angajament	Credite bugetare		Angajamente bugetare	Angajamente legale	Plati efectuate	Angajamente legale de platit	Cheltuieli efective
								initiale	definitive					
A						B	I	2	3	4	5	6	7=5-6	8
			81			TITLUL XVII RAMBURSARI DE CREDITE		50.000	99.930	99.930	99.862	99.862		
			81	02		Rambursari de credite interne		50.000	99.930	99.930	99.862	99.862		
			81	02	01	Rambursari de credite interne garantate		50.000	99.930	99.930	99.862	99.862		
6702						CULTURA, RECREERE SI RELIGIE		130.600	132.360	132.360	102.060	101.728	332	101.882
			01			CHELTUIELI CURENTE		130.600	132.360	132.360	102.060	101.728	332	101.882
			10			TITLUL I CHELTUIELI DE PERSONAL		13.600	14.360	14.360	14.360	14.239	121	14.402
			10	01		Cheltuieli salariale in bani		10.660	11.310	11.310	11.310	11.250	60	11.417
			10	01	01	Salarii de baza		10.660	10.660	10.660	10.660	10.635	25	10.667
			10	01	05	Sporuri pentru conditii de munca			650	650	650	615	35	750
			10	03		Contributii		2.940	3.050	3.050	3.050	2.989	61	2.985
			10	03	01	Contributii de asigurari sociale de stat		2.210	2.260	2.260	2.260	2.240	20	2.223
			10	03	02	Contributii de asigurari de somaj		60	60	60	60	53	7	54
			10	03	03	Contributii de asigurari sociale de sanatate		560	610	610	610	585	25	594
			10	03	04	Contributii de asigurari pentru accidente de munca si boli profesionale		20	20	20	20	17	3	18
			10	03	06	Contributii pentru concedii si indemnizatii		90	100	100	100	94	6	96
			20			TITLUL II BUNURI SI SERVICII		52.000	52.000	52.000	24.515	24.515		24.506
			20	01		Bunuri si servicii		10.000	10.000	10.000	6.038	6.038		6.029
			20	01	05	Carburanti si lubrifianti		10.000	10.000	10.000	6.038	6.038		6.029
			20	02		Reparatii curente		40.000	40.000	40.000	16.477	16.477		16.477
			20	30		Alte cheltuieli		2.000	2.000	2.000	2.000	2.000		2.000
			20	30	30	Alte cheltuieli cu bunuri si servicii		2.000	2.000	2.000	2.000	2.000		2.000
			51			TITLUL VI TRANSFERURI INTRE UNITATI ALE ADMINISTRATIEI PUBLICE		25.000	25.000	25.000	25.000	25.000		25.000
			51	01		Transferuri curente		25.000	25.000	25.000	25.000	25.000		25.000
			51	01	01	Transferuri catre institutiile publice		25.000	25.000	25.000	25.000	25.000		25.000

Capi- tol	Sub- capi- tol	Pa- ra- graf	Gru- pu / Titlu	Ar- ti- col	Ali- ne- at	Denumire indicator	Credite de angajament	Credite bugetare		Angajamente bugetare	Angajamente legale	Plati efectuate	Angajamente legale de platit	Cheltuieli efective
								initiale	definitive					
A						B	1	2	3	4	5	6	7=5-6	8
			59			TITLUL XI ALTE CHELTUIELI		40.000	41.000	41.000	38.185	37.974	211	37.974
			59	11		Asociatii si fundatii		40.000	41.000	41.000	38.185	37.974	211	37.974
6802						ASIGURARI SI ASISTENTA SOCIALA		126.500	150.500	150.500	92.743	92.743		93.207
			01			CHELTUIELI CURENTE		126.500	150.500	150.500	92.743	92.743		93.207
			57			TITLUL VIII ASISTENTA SOCIALA		126.500	150.500	150.500	92.743	92.743		93.207
			57	02		Ajutoare sociale		126.500	150.500	150.500	92.743	92.743		93.207
7000	02		57	02	01	Ajutoare sociale in numerar		126.500	150.500	150.500	92.743	92.743		93.207
						Partea IV-a SERVICII SI DEZVOLTARE PUBLICA, LOCUINTE, MEDIU SI APE		81.000	101.100	101.100	85.261	78.370	6.891	86.364
7002						LOCUINTE, SERVICII SI DEZVOLTARE PUBLICA		70.000	90.100	90.100	78.911	77.020	1.891	80.014
			01			CHELTUIELI CURENTE		70.000	90.100	90.100	78.911	77.020	1.891	80.014
			10			TITLUL I CHELTUIELI DE PERSONAL								1.103
			10	01		Cheltuieli salariale in bani								900
			10	01	01	Salarii de baza								900
			10	03		Contributii								203
			10	03	01	Contributii de asigurari sociale de stat								142
			10	03	02	Contributii de asigurari de somaj								5
			10	03	03	Contributii de asigurari sociale de sanatate								47
			10	03	04	Contributii de asigurari pentru accidente de munca si boli profesionale								1
			10	03	06	Contributii pentru concedii si indemnizatii								8
			20			TITLUL II BUNURI SI SERVICII		70.000	90.100	90.100	78.911	77.020	1.891	78.911
			20	01		Bunuri si servicii		50.000	53.100	53.100	46.924	45.033	1.891	46.924
			20	01	03	Incalzit, iluminat si forta motrica		30.000	30.000	30.000	27.212	27.212		27.212
			20	01	04	Apa, canal si salubritate			3.100	3.100	2.527	2.228	299	2.527
			20	01	05	Carburanti si lubrifianti		10.000	10.000	10.000	9.684	8.092	1.592	9.684

Capi- tul	Sub- capit- tul	Pa- ra- graf	Gru- pa / Titlu	Ar- ti- col	Ali- ne- at	Denumire indicator	Credite de angajament	Credite bugetare		Angajamente bugetare	Angajamente legale	Plati efectuate	Angajamente legale de platit	Cheltuieli efective
								initiale	definitive					
A						B	I	2	3	4	5	6	7=5-6	8
			20	01	30	Alte bunuri si servicii pentru intretinere si functionare		10.000	10.000	10.000	7.501	7.501		7.501
			20	02		Reparatii curente			17.000	17.000	16.939	16.939		16.939
			20	30		Alte cheltuieli		20.000	20.000	20.000	15.048	15.048		15.048
			20	30	30	Alte cheltuieli cu bunuri si servicii		20.000	20.000	20.000	15.048	15.048		15.048
7402						PROTECTIA MEDIULUI		11.000	11.000	11.000	6.350	1.350	5.000	6.350
				01		CHELTUIELI CURENTE		11.000	11.000	11.000	6.350	1.350	5.000	6.350
			20			TITLUL II BUNURI SI SERVICII		11.000	11.000	11.000	6.350	1.350	5.000	6.350
			20	19		Contributii ale administratiei publice locale la realizarea unor lucrari si servicii de interes public local, in baza unor conventii sau contracte de asociere		1.350	1.350	1.350	1.350	1.350		1.350
			20	30		Alte cheltuieli		9.650	9.650	9.650	5.000		5.000	5.000
			20	30	30	Alte cheltuieli cu bunuri si servicii		9.650	9.650	9.650	5.000		5.000	5.000
8000	02					Partea V-a ACTIUNI ECONOMICE		404.000	410.000	410.000	321.962	321.962		152.738
8402						TRANSPORTURI		404.000	410.000	410.000	321.962	321.962		152.738
				01		CHELTUIELI CURENTE		233.000	239.000	239.000	150.962	150.962		152.738
			20			TITLUL II BUNURI SI SERVICII		58.000	65.500	65.500	56.695	56.695		58.471
			20	02		Reparatii curente		50.000	50.000	50.000	42.408	42.408		42.407
			20	24		Comisioane si alte costuri aferente imprumuturilor		8.000	9.500	9.500	8.629	8.629		10.406
			20	24	02	Comisioane si alte costuri aferente imprumuturilor interne		8.000	9.500	9.500	8.629	8.629		10.406
			20	30		Alte cheltuieli			6.000	6.000	5.658	5.658		5.658
			20	30	30	Alte cheltuieli cu bunuri si servicii			6.000	6.000	5.658	5.658		5.658
			30			TITLUL III DOBANZI		120.000	118.500	118.500	94.267	94.267		94.267
			30	01		Dobanzi aferente datoriei publice interne		120.000	118.500	118.500	94.267	94.267		94.267
			30	01	02	Dobanzi aferente creditelor interne garantate		120.000	118.500	118.500	94.267	94.267		94.267



Capi- tol	Sub- capi- tol	Pa- ra- graf	Gru- pa / Titlu	Ar- ti- col	Al- ne- at	Denumire indicator	Credite de angajament	Credite bugetare		Angajamente bugetare	Angajamente legale	Plati efectuate	Angajamente legale de platit	Cheltuieli efective
								initiale	definitive					
A						B	1	2	3	4	5	6	7=5-6	8
			55			TITLUL VII ALTE TRANSFERURI		55.000	55.000	55.000				
			55	01		A. Transferuri interne		55.000	55.000	55.000				
			55	01	18	Alte transferuri curente interne		55.000	55.000	55.000				
			79			OPERATIUNI FINANCIARE		171.000	171.000	171.000	171.000	171.000		
			81			TITLUL XVII RAMBURSARI DE CREDITE		171.000	171.000	171.000	171.000	171.000		
			81	02		Rambursari de credite interne		171.000	171.000	171.000	171.000	171.000		
			81	02	01	Rambursari de credite interne garantate		171.000	171.000	171.000	171.000	171.000		

Conducatorul institutiei,


Conducatorul compartimentului  
financiar-contabil


**CONTUL DE EXECUTIE AL BUGETULUI LOCAL - VENITURI  
SECTIUNEA DE DEZVOLTARE  
31.12.2014**

Pag. 1 - lei-

Capi- tol	Sub- capi- tol	Pa- ra- graf	Gru- pa / Titlu	Ar- ti- col	Ali- ne- at	Denumire indicator	Prevederi bugetare initiale	Prevederi bugetare definitive	Drepturi constatate			Incasari realizate	Stingeri pe alte cai decat incasari	Drepturi constatate de incasat
									Total, din care:	din anii precedenti	din anul curent			
A						B	1	2	3=4+5	4	5	6	7	8=3-6+7
0001	02					TOTAL VENITURI-BUGET LOCAL	2.736.900	4.406.300	4.358.266		4.358.266	4.358.266		
0002						I. VENITURI CURENTE	190.300	255.300	441.156		441.156	441.156		
2900						C. VENITURI NEFISCALE	190.300	255.300	441.156		441.156	441.156		
3300						C2. VANZARI DE BUNURI SI SERVICII	190.300	255.300	441.156		441.156	441.156		
3702						TRANSFERURI VOLUNTARE, ALTELE DECAT SUBVENTIILE	190.300	255.300	441.156		441.156	441.156		
	04					Varsaminte din sectiunea de functionare	190.300	255.300	441.156		441.156	441.156		
4100	02					IV. SUBVENTII	85.300	1.689.700	1.794.473		1.794.473	1.794.473		
4200						SUBVENTII DE LA ALTE NIVELE ALE ADMINISTRATIEI PUBLICE	85.300	1.689.700	1.794.473		1.794.473	1.794.473		
4202						SUBVENTII DE LA BUGETUL DE STAT	85.300	1.689.700	1.794.473		1.794.473	1.794.473		
	20					Subventii de la bugetul de stat catre bugetele locale necesare sustinerii derularii proiectelor finantate din fonduri externe nerambursabile(FEN)								
						postaderare			343.263		343.263	343.263		
	65					Finantarea Programului National de Dezvoltare Locala	85.300	1.689.700	1.451.210		1.451.210	1.451.210		
4502						SUME PRIMITE DE LA US/ALTI DONATORI IN CONTUL PLATILOR EFECTUATE SI PREFINANTARI	2.461.300	2.461.300	2.122.637		2.122.637	2.122.637		
	01					Fondul european de Dezvoltare Regionala	178.000	178.000	179.190		179.190	179.190		
						Sume primite in contul platilor								
	02					efectuate in anii anteriori	178.000	178.000	179.190		179.190	179.190		
	04					Fondul European Agricol de Dezvoltare Rurala	2.283.300	2.283.300	1.943.447		1.943.447	1.943.447		

Capi- tol	Sub- capi- tol	Pa- ra- graf	Gru- pa / Titlu	Ar- ti- col	Ali- ne- at	Denumire indicator	Prevederi bugetare initiale	Prevederi bugetare definitive	Drepturi constatate			Incasari realizate	Stingeri pe alte cai decat incasari	Drepturi constatate de incasat
									Total, din care:	din anii precedenti	din anul curent			
A						B	1	2	3=4+5	4	5	6	7	8=3-6-7
4502	01					Sume primite in contul platilor								
	01					efectuate in anul curent	1.113.000	1.113.000	839.190		839.190	839.190		
	02					Sume primite in contul platilor								
	02					efectuate in anii anteriori	170.300	170.300	127.025		127.025	127.025		
	03					Prefinantare	1.000.000	1.000.000	977.232		977.232	977.232		

Conducatorul institutiei,


Conducatorul compartimentului  
financiar-contabil


**CONTUL DE EXECUȚIE AL BUGETULUI LOCAL - CHELTUIELI  
SECTIUNEA DE DEZVOLTARE  
31.12.2014**


Pag. 1 - lei-

Capi- tol	Sub- capi- tol	Pa- ra- graf	Gru- pa / Titlu	Ar- ti- col	Ali- ne- nt	Denumire indicator	Credite de angajament	Credite bugetare		Angajamente bugetare	Angajamente legale	Plati efectuate	Angajamente legale de platit	Cheltuieli efective
								initiale	definitive					
A						B	1	2	3	4	5	6	7=5-6	8
5002						TOTAL CHELTUIELI		3.087.290	4.756.690	4.756.690	4.274.744	4.274.744		990.372
			01			CHELTUIELI CURENTE		2.143.000	2.221.000	2.221.000	2.160.246	2.160.246		
			56			TITLUL VIII PROIECTE CU FINANTARE DIN FONDURI EXTERNE NERAMBURSABILE (FEN)								
						POSTADERARE		2.143.000	2.221.000	2.221.000	2.160.246	2.160.246		
			70			CHELTUIELI DE CAPITAL		944.290	2.535.690	2.535.690	2.114.498	2.114.498		990.372
			71			TITLUL XIII ACTIVE NEFINANCIARE		944.290	2.535.690	2.535.690	2.114.498	2.114.498		990.372
5100	02					Partea I-a SERVICII PUBLICE GENERALE								5.050
5102						AUTORITATI PUBLICE SI ACTIUNI EXTERNE								5.050
			70			CHELTUIELI DE CAPITAL								5.050
			71			TITLUL XIII ACTIVE NEFINANCIARE								5.050
			71	01		Active fixe								5.050
			71	01	03	Mobilier, aparatura birouca si alte active corporale								488
			71	01	30	Alte active fixe (inclusiv reparatii capitale)								4.562
6500	02					Partea III-a CHELTUIELI SOCIAL-CULTURALE		502.000	507.000	507.000	486.393	486.393		781.782
6502						INVATAMANT		361.000	366.000	366.000	349.864	349.864		781.782
			70			CHELTUIELI DE CAPITAL		361.000	366.000	366.000	349.864	349.864		781.782
			71			TITLUL XIII ACTIVE NEFINANCIARE		361.000	366.000	366.000	349.864	349.864		781.782
			71	01		Active fixe		361.000	366.000	366.000	349.864	349.864		781.782
			71	01	30	Alte active fixe (inclusiv reparatii capitale)		361.000	366.000	366.000	349.864	349.864		781.782
6702						CULTURA, RECREERE SI RELIGIE		141.000	141.000	141.000	136.529	136.529		
			70			CHELTUIELI DE CAPITAL		141.000	141.000	141.000	136.529	136.529		
			71			TITLUL XIII ACTIVE NEFINANCIARE		141.000	141.000	141.000	136.529	136.529		
			71	01		Active fixe		141.000	141.000	141.000	136.529	136.529		
			71	01	30	Alte active fixe (inclusiv reparatii capitale)		141.000	141.000	141.000	136.529	136.529		

Capi- tol	Sub- capi- tol	Pa- ra- graf	Gru- pu / Titlu	Ar- ti- col	Ali- ne- at	Denumire indicator	Credite de angajament	Credite bugetare		Angajamente bugetare	Angajamente legale	Plati efectuate	Angajamente legale de platit	Cheltuieli efective
								initiale	definitive					
A						B	I	2	3	4	5	6	7-5-6	8
7000	02					Partea IV-a SERVICII SI DEZVOLTARE PUBLICA, LOCUINTE, MEDIU SI APE		291.990	301.990	301.990	176.329	176.329		155.384
7002						LOCUINTE, SERVICII SI DEZVOLTARE PUBLICA CHELTUIELI DE CAPITAL		291.990	301.990	301.990	176.329	176.329		155.384
		70				CHELTUIELI DE CAPITAL		291.990	301.990	301.990	176.329	176.329		155.384
		71				TITLUL XIII ACTIVE NEFINANCIARE		291.990	301.990	301.990	176.329	176.329		155.384
		71	01			Active fixe		291.990	301.990	301.990	176.329	176.329		155.384
		71	01	03		Mobilier, aparatura birouica si alte active corporale								117.118
		71	01	30		Alte active fixe (inclusiv reparatii capitale)		291.990	301.990	301.990	176.329	176.329		38.266
8000	02					Partea V-a ACTIUNI ECONOMICE		2.293.300	3.947.700	3.947.700	3.612.022	3.612.022		48.156
8302						AGRICULTURA, SILVICULTURA, PISCICULTURA SI VANATOARE								48.156
		70				CHELTUIELI DE CAPITAL								48.156
		71				TITLUL XIII ACTIVE NEFINANCIARE								48.156
		71	01			Active fixe								48.156
		71	01	02		Masini, echipamente si mijloace de transport								48.156
8402						TRANSPORTURI		2.293.300	3.947.700	3.947.700	3.612.022	3.612.022		
		01				CHELTUIELI CURENTE		2.143.000	2.221.000	2.221.000	2.160.246	2.160.246		
		56				TITLUL VIII PROIECTE CU FINANTARE DIN FONDURI EXTERNE NERAMBURSABILE (FEN)								
		56	04			POSTADERARE		2.143.000	2.221.000	2.221.000	2.160.246	2.160.246		
		56	04			Programe din Fondul European Agricol de Dezvoltare Rurala (FEADR)		2.143.000	2.221.000	2.221.000	2.160.246	2.160.246		
		56	04	02		Finantarea externa nerambursabila		2.113.000	2.135.000	2.135.000	2.135.000	2.135.000		
		56	04	03		Cheltuieli neeligibile		30.000	86.000	86.000	25.246	25.246		
		70				CHELTUIELI DE CAPITAL		150.300	1.726.700	1.726.700	1.451.776	1.451.776		
		71				TITLUL XIII ACTIVE NEFINANCIARE		150.300	1.726.700	1.726.700	1.451.776	1.451.776		

Capi- tol	Sub- cupi- tol	Pa- ra- graf	Gru- pa / Titlu	Ar- ti- col	Ali- ne- st	Denumire indicator	Credite de angajament	Credite bugetare		Angajamente bugetare	Angajamente legale	Plati efectuate	Angajamente legale de platit	Cheltuieli efective
								initiale	definitive					
A						B	1	2	3	4	5	6	7=5-6	8
			71	01		Active fixe		150.300	1.726.700	1.726.700	1.451.776	1.451.776		
			71	01	30	Alte active fixe (inclusiv reparatii capitale)		150.300	1.726.700	1.726.700	1.451.776	1.451.776		

Conducatorul institutiei,


Conducatorul compartimentului  
financiar-contabil


**CONTUL DE EXECUTIE AL INSTITUTIILOR PUBLICE FINANTATE  
DIN VENITURI PROPRII SI SUBVENTII DIN BUGETUL LOCAL - VENITURI  
31.12.2014**

Pag. 1 - lei-

Capi- tol	Sub- capi- tol	Pa- ra- graf	Gru- pa / Titlu	Ar- ti- col	Ali- ne- at	Denumire indicator	Prevederi bugetare initiale	Prevederi bugetare definitive	Drepturi constatate			Incasari realizate	Stingeri pe alte cai decat incasari	Drepturi constatate de incasat
									Total, din care:	din anii precedenti	din anul curent			
A						B	1	2	3=4+5	4	5	6	7	8=3-6-7
0001	10					TOTAL VENITURI-VENITURI	267.160	323.960	226.906		226.906	226.906		
3310						VENITURI DIN PRESTARI DE SERVICII SI ALTE ACTIVITATI	150.960	150.960	53.913		53.913	53.913		
	50					Alte venituri din prestari de servicii si alte activitati	150.960	150.960	53.913		53.913	53.913		
3610						DIVERSE VENITURI	25.000	25.000	25.000		25.000	25.000		
	50					Alte venituri	25.000	25.000	25.000		25.000	25.000		
3710	03					Varsaminte din sectiunea de functionare pentru finantarea sectiunii de dezvoltare a bugetului local	-80.000	-80.000	-38.619		-38.619	-38.619		
	04					Varsaminte din sectiunea de functionare	80.000	80.000	38.619		38.619	38.619		
3910						VENITURI DIN VALORIFICAREA UNOR BUNURI		56.800	56.800		56.800	56.800		
	50					Alte venituri din valoarea unor bunuri		56.800	56.800		56.800	56.800		
4210						SUBVENTII DE LA BUGETUL DE STAT	91.200	91.200	91.193		91.193	91.193		
	43					Sume primite de institutiile publice si activitatile finantate integral sau partial din venituri proprii in cadrul programului FEAGA implementate de APFA	91.200	91.200	91.193		91.193	91.193		

Conducatorul institutiei,


Conducatorul compartimentului  
financlar-contabil


PRIMARIA ZERIND

CONTUL DE EXECUTIE AL INSTITUTIILOR PUBLICE FINANTATE  
DIN VENITURI PROPRII SI SUBVENTII DIN BUGETUL LOCAL - CHELTUIELI  
31.12.2014

Pag. 1 - lei-

Capitol	Subcapitol	Paragraf	Grupa / Titlu	Articol	Alinaut	Denumire indicator	Credite de angajament	Credite bugetare		Angajamente bugetare	Angajamente legale	Plati efectuate	Angajamente legale de platit	Cheltuieli efective
								initiale	definitive					
A						B	1	2	3	4	5	6	7-5-6	8
5010						TOTAL CHELTUIELI DIN VENITURI PROPRII SI SUBVENTII		267.160	323.960	323.960	265.677	265.495	182	152.951
6710						CULTURA, RECREERIE SI RELIGIE		25.000	25.000	25.000	24.791	24.791		24.791
	50					Alte servicii in domeniile culturii, recreerii si religiei		25.000	25.000	25.000	24.791	24.791		24.791
7010						LOCUINTE, SERVICII SI DEZVOLTARE PUBLICA		80.000	136.800	136.800	111.510	111.510		
	50					Alte servicii in domeniile locuintelor, serviciilor si dezvoltarii comunale		80.000	136.800	136.800	111.510	111.510		
7410						PROTECTIA MEDIULUI		60.000	60.000	60.000	60.000	60.000		60.000
	05					Salubritate si gestiunea deseurilor		60.000	60.000	60.000	60.000	60.000		60.000
		01				Salubritate		60.000	60.000	60.000	60.000	60.000		60.000
8310						AGRICULTURA, SILVICULTURA, PISCICULTURA SI VANATOARE		102.160	102.160	102.160	69.376	69.194	182	68.160
	03					Agricultura		102.160	102.160	102.160	69.376	69.194	182	68.160
		30				Alte cheltuieli in domeniul agriculturii		102.160	102.160	102.160	69.376	69.194	182	68.160





Capi- tol	Sub- capi- tol	Pa- ra- graf	Gru- pa / Titlu	Ar- ti- col	Ali- ne- at	Denumire indicator	Credite de angajament	Credite bugetare		Angajamente bugetare	Angajamente legale	Plati efectuate	Angajamente legale de platit	Cheltuieli efective
								initiale	definitive					
A						B	1	2	3	4	5	6	7=5-6	8
						santate		1.100	900	900	900	880	20	838
	10	03	04			Contributii de asigurari pentru accidente de munca si boli profesionale		50	50	50	50	26	24	25
	10	03	06			Contributii pentru concedii si indemnizatii		200	150	150	150	143	7	136
	20					TITLUL II BUNURI SI SERVICII		75.310	80.460	80.460	47.676	47.676		47.676
	20	01				Bunuri si servicii		72.310	72.310	72.310	43.529	43.529		43.529
	20	01	02			Materiale pentru curatenie		5.000	5.000	5.000	80	80		80
	20	01	03			Incalzit, iluminat si forta motrica		10.000	10.000	10.000	10.000	10.000		10.000
	20	01	05			Carburanti si lubrifianti		20.000	20.000	20.000	18.165	18.165		18.165
	20	01	06			Piese de schimb		20.000	20.000	20.000	5.580	5.580		5.580
	20	01	09			Materiale si prestari de servicii cu caracter functional		10.000	10.000	10.000	4.071	4.071		4.071
	20	01	30			Alte bunuri si servicii pentru intretinere si functionare		7.310	7.310	7.310	5.633	5.633		5.633
	20	30				Alte cheltuieli		5.000	8.150	8.150	4.147	4.147		4.147
	20	30	30			Alte cheltuieli cu bunuri si servicii		5.000	8.150	8.150	4.147	4.147		4.147

Conducatorul institutiei,


Conducatorul compartimentului  
financiar-contabil



**CONTUL DE EXECUTIE AL INSTITUTIILOR PUBLICE FINANTATE  
DIN VENITURI PROPRII SI SUBVENTII DIN BUGETUL LOCAL - VENITURI  
SECTIUNEA DE FUNCTIONARE  
31.12.2014**

Pag. 1 - lei-

Capi- tol	Sub- capi- tol	Pa- ra- graf	Gru- pa / Titlu	Ar- ti- col	Ali- ne- at	Denumire Indicator	Prevederi bugetare initiale	Prevederi bugetare definitive	Drepturi constatate			Incasari realizate	Stingeri pe alte cai decat incasari	Drepturi constatate de incasat
									Total, din care:	din anii precedenti	din anul curent			
A						B	I	2	3=4+5	4	5	6	7	8=3-6-7
0001	10					TOTAL VENITURI-VENITURI	187.160	187.160	131.487		131.487	131.487		
0002						I. VENITURI CURENTE	95.960	95.960	40.294		40.294	40.294		
2900						C. VENITURI NEFISCALE	95.960	95.960	40.294		40.294	40.294		
3300						C2. VANZARI DE BUNURI SI SERVICII	95.960	95.960	40.294		40.294	40.294		
3310						VENITURI DIN PRESTARI DE SERVICII SI ALTE ACTIVITATI	150.960	150.960	53.913		53.913	53.913		
	50					Alte venituri din prestari de servicii si alte activitati	150.960	150.960	53.913		53.913	53.913		
3610						DIVERSE VENITURI	25.000	25.000	25.000		25.000	25.000		
	50					Alte venituri	25.000	25.000	25.000		25.000	25.000		
3710						TRANSFERURI VOLUNTARE, ALTELE DECAT SUBVENTIILE	-80.000	-80.000	-38.619		-38.619	-38.619		
	03					Varsaminte din sectiunea de functionare pentru finantarea sectiunii de dezvoltare a bugetului local	-80.000	-80.000	-38.619		-38.619	-38.619		
4100	10					IV. SUBVENTII	91.200	91.200	91.193		91.193	91.193		
4210						SUBVENTII DE LA BUGETUL DE STAT	91.200	91.200	91.193		91.193	91.193		
	43					Sume primite de institutiile publice si activitatile finantate integral sau parțial din venituri proprii in cadrul programului FEAGA implementate de APIA	91.200	91.200	91.193		91.193	91.193		

Conducatorul institutiei,

Conducatorul compartimentului  
financiar-contabil

**DETALIEREA CHELTUIELILOR  
INSTITUTII PUBLICE FINANATE DIN VENITURI PROPRII  
SI SUBVENTII DIN BUGETUL LOCAL  
SECTIUNEA DE FUNCTIONARE  
31.12.2014**

Pag. 1 - lei-

Capi- tol	Sub- capi- tol	Pa- ra- graf	Gru- pa / Titlu	Ar- ti- col	Ali- ne- at	Denumire indicator	Credite de angajament	Credite bugetare		Angajamente bugetare	Angajamente legale	Plati efectuate	Angajamente legale de platit	Cheltuieli efective
								initiale	definitive					
A						B	1	2	3	4	5	6	7=5-6	8
5010						TOTAL CHELTUIELI DIN VENITURI PROPRII SI SUBVENTII		187.160	187.160	187.160	154.167	153.985	182	152.951
	01					CHELTUIELI CURENTE		187.160	187.160	187.160	154.167	153.985	182	152.951
	10					TITLUL I CHELTUIELI DE PERSONAL		26.850	21.700	21.700	21.700	21.518	182	20.484
	20					TITLUL II BUNURI SI SERVICII		160.310	165.460	165.460	132.467	132.467		132.467
6710						CULTURA, RECREERE SI RELIGIE		25.000	25.000	25.000	24.791	24.791		24.791
	01					CHELTUIELI CURENTE		25.000	25.000	25.000	24.791	24.791		24.791
	20					TITLUL II BUNURI SI SERVICII		25.000	25.000	25.000	24.791	24.791		24.791
	20	30				Alte cheltuieli		25.000	25.000	25.000	24.791	24.791		24.791
	20	30	30			Alte cheltuieli cu bunuri si servicii		25.000	25.000	25.000	24.791	24.791		24.791
7410						PROTECTIA MEDIULUI		60.000	60.000	60.000	60.000	60.000		60.000
	01					CHELTUIELI CURENTE		60.000	60.000	60.000	60.000	60.000		60.000
	20					TITLUL II BUNURI SI SERVICII		60.000	60.000	60.000	60.000	60.000		60.000
	20	30				Alte cheltuieli		60.000	60.000	60.000	60.000	60.000		60.000
	20	30	30			Alte cheltuieli cu bunuri si servicii		60.000	60.000	60.000	60.000	60.000		60.000
8310						AGRICULTURA, SILVICULTURA, PISCICULTURA SI VANATOARE		102.160	102.160	102.160	69.376	69.194	182	68.160
	01					CHELTUIELI CURENTE		102.160	102.160	102.160	69.376	69.194	182	68.160
	10					TITLUL I CHELTUIELI DE PERSONAL		26.850	21.700	21.700	21.700	21.518	182	20.484
	10	01				Cheltuieli salariale in bani		21.000	17.000	17.000	17.000	16.946	54	16.135
	10	01	01			Salarii de baza		21.000	17.000	17.000	17.000	16.946	54	16.135
	10	03				Contributii		5.850	4.700	4.700	4.700	4.572	128	4.349
	10	03	01			Contributii de asigurari sociale de stat		4.400	3.500	3.500	3.500	3.436	64	3.267
	10	03	02			Contributii de asigurari de somaj		100	100	100	100	87	13	83
	10	03	03			Contributii de asigurari sociale de sanatate		1.100	900	900	900	880	20	838
	10	03	04			Contributii de asigurari pentru accidente de munca si boli profesionale		50	50	50	50	26	24	25

Capi- tol	Sub- capi- tol	Pa- ra- graf	Gru- pa / Titlu	Ar- ti- col	Ali- ne- at	Denumire indicator	Credite de angajament	Credite bugetare		Angajamente bugetare	Angajamente legale	Plati efectuate	Angajamente legale de platit	Cheltuieli efective
								initiale	definitive					
A						B	1	2	3	4	5	6	7-5-6	8
			10 03 06			Contributii pentru concedii si indemnizatii		200	150	150	150	143	7	136
			20			TITLUL II BUNURI SI SERVICII		75.310	80.460	80.460	47.676	47.676		47.676
			20 01			Bunuri si servicii		72.310	72.310	72.310	43.529	43.529		43.529
			20 01 02			Materiale pentru curatenie		5.000	5.000	5.000	80	80		80
			20 01 03			Incalzit, iluminat si forta motrica		10.000	10.000	10.000	10.000	10.000		10.000
			20 01 05			Carburanti si lubrifianti		20.000	20.000	20.000	18.165	18.165		18.165
			20 01 06			Piese de schimb		20.000	20.000	20.000	5.580	5.580		5.580
			20 01 09			Materiale si prestari de servicii cu caracter functional		10.000	10.000	10.000	4.071	4.071		4.071
			20 01 30			Alte bunuri si servicii pentru intretinere si functionare		7.310	7.310	7.310	5.633	5.633		5.633
			20 30			Alte cheltuieli		3.000	8.150	8.150	4.147	4.147		4.147
			20 30 30			Alte cheltuieli cu bunuri si servicii		3.000	8.150	8.150	4.147	4.147		4.147

Conducatorul institutiei,


Conducatorul compartimentului  
financiar-contabil




**CONTUL DE EXECUTIE AL INSTITUTIILOR PUBLICE FINANTATE  
DIN VENITURI PROPRII SI SUBVENTII DIN BUGETUL LOCAL - VENITURI  
SECTIUNEA DE DEZVOLTARE  
31.12.2014**

Pag. 1 - lei-

Capi- tol	Sub- capi- tol	Pa- ra- graf	Gru- pa / Titlu	Ar- ti- col	Ali- ne- at	Denumire indicator	Prevederi bugetare initiale	Prevederi bugetare definitive	Drepturi constatate			Incasari realizate	Stingeri pe alte cai decat incasari	Drepturi constatate de incasat
									Total, din care:	din anii precedenti	din anul curent			
A						B	1	2	3=4+5	4	5	6	7	8=3-6-7
0001	10					TOTAL VENITURI-VENITURI	80.000	136.800	95.419		95.419	95.419		
0002						I. VENITURI CURENTE	80.000	80.000	38.619		38.619	38.619		
2900						C. VENITURI NEFISCALE	80.000	80.000	38.619		38.619	38.619		
3300						C2. VANZARI DE BUNURI SI SERVICII	80.000	80.000	38.619		38.619	38.619		
3710						TRANSFERURI VOLUNTARE, ALTELE DECAT SUBVENTIILE	80.000	80.000	38.619		38.619	38.619		
	04					Varsaminte din sectiunea de functionare	80.000	80.000	38.619		38.619	38.619		
3900	10					II. VENITURI DIN CAPITAL		56.800	56.800		56.800	56.800		
3910						VENITURI DIN VALORIFICAREA UNOR BUNURI		56.800	56.800		56.800	56.800		
	50					Alte venituri din valoarea unor bunuri		56.800	56.800		56.800	56.800		

Conducatorul institutiei,



Conducatorul compartimentului  
financiar-contabil



DETALIEREA CHELTUIELILOR  
 INSTITUTII PUBLICE FINANTATE DIN VENITURI PROPRII  
 SI SUBVENTII DIN BUGETUL LOCAL  
 SECTIUNEA DE DEZVOLTARE  
 31.12.2014

Capi- tol	Sub- capi- tol	Pa- ra- graf	Gru- pa / Titlu	Ar- ti- col	Ali- ne- at	Denumire indicator	Credite de angajament	Credite bugetare		Angajamente bugetare	Angajamente legale	Plati efectuate	Angajamente legale de platit	Cheltuieli efective
								initiale	definitive					
A						B	1	2	3	4	5	6	7-5-6	8
5010						TOTAL CHELTUIELI DIN VENITURI PROPRII SI SUBVENTII		80.000	136.800	136.800	111.510	111.510		
	70					CHELTUIELI DE CAPITAL		80.000	136.800	136.800	111.510	111.510		
	71					TITLUL XIII ACTIVE NEFINANCIARE		80.000	136.800	136.800	111.510	111.510		
7010						LOCUINTE, SERVICII SI DEZVOLTARE PUBLICA		80.000	136.800	136.800	111.510	111.510		
	70					CHELTUIELI DE CAPITAL		80.000	136.800	136.800	111.510	111.510		
	71					TITLUL XIII ACTIVE NEFINANCIARE		80.000	136.800	136.800	111.510	111.510		
	71	01				Active fixe		80.000	136.800	136.800	111.510	111.510		
	71	01	30			Alte active fixe (inclusiv reparatii capitale)		80.000	136.800	136.800	111.510	111.510		

Conducatorul institutiei,



Conducatorul compartimentului  
financiar-contabil