


BILANT
30.06.2015

pag.: 1 - lei -

COD	DENUMIRE INDICATORI	SOLD LA INCEPUTUL PERIOADEI	SOLD LA SFARSITUL PERIOADEI
01003	1.Active fixe necorporale (ct.2030000+2050000+2060000+2080100+2080200+2330000-2800300-2800500-2800800-2900400-2900500-2900800-2930100*)	485.692	543.972
01004	2.Instalatii tehnice, mijloace de transport, animale, plantatii, mobilier, aparatura birotica si alte active corporale (ct.2130100+2130200+2130300+2130400+2140000+2310000-2810300-2810400-2910300-2910400-2930200*)	6.611.190	3.638.989
01005	3.Terenuri si cladiri (ct.2110100+2110200+2120000+2310000-2810100-2810200-2910100-2910200-2930200)	26.283.328	29.305.289
01007	5.Active financiare necurente (investitii pe termen lung) peste un an (ct.2600100+2600200+2600300+2650000+2670201+2670202+2670203+2670204+2670205+2670208-2960101-2960102-2960103-2960200), din care:	8.300	8.300
01008	Titluri de participare (ct.2600100+2600200+2600300-2960101-2960102-2960103)	8.300	8.300
01015	7.TOTAL ACTIVE NECURENTE (rd.03+04+05+06+07+09)	33.388.510	33.496.550
01019	1.Stocuri (ct.3010000+3020100+3020200+3020300+3020400+3020500+3020600+3020700+3020800+3020900+3030100+3030200+3040100+3040200+3050100+3050200+3070000+3090000+3310000+3320000+3410000+3450000+3460000+3470000-3490000+3510100+3510200+3540100+3540500+3540600+3560000+3570000+3580000+3590000+3610000+3710000+3810000+/-3480000+/-3780000-3910000-3920100+3920200-3930000-3940100-3940500-3940600-3950100-3950200-3950300-3950400-3950600-3950700-3950800-3960000-3970000-3980000)	136.675	136.675
01021	Creante din operatiuni comerciale, avansuri si alte decontari (ct.2320000+2340000+4090101+4090102+4110101+4110108+4130100+4180000+4250000+4280102+4610101+4610109+4730109**+4810101+4810102+4810103+4810200+4810300+4810900+4820000+4830000+4890000-4910100-4960100+5120800) din care:		573.814
01023	Creante bugetare (ct.4310100**+4310200**+4310300**+4310400**+4310500**+4310700**+4370100**+4370200**+4370300**+4420400+4420800**+4440000**+4460000**+4480200+4610102+4630000+4640000+4650100+4650200+4660401+4660402+4660500+4660900+4810101**-4810102**-4810103**+4810900**+4820000**-4970000), din care:	27.869	440.700
01024	Creantele bugetului general consolidat (ct.4630000+4640000+4650100+4650200+4660401+4660402+4660500+4660900-4970000)	27.869	440.700
01025	Creante din operatiuni cu fonduri externe nerambursabile si fonduri de la buget (ct.4500100+4500300+4500501+4500502+4500503+4500504+4500505+4500700+4510100+4510300+4510500+4530100+4540100+4540301+4540302+4540501+4540502+4540503+4540504+4550100+4550301+4550302+4550303+4560100+4560303+4560309+4570100+4570201+4570202+4570203+4570205+4570206+4570209+4570301+4570302+4570309+4580100+4580301+4580302+4610103+4730103**+4740000+4760000), din care:		224.599
01027	Imprumuturi pe termen scurt acordate (ct.2670101+2670102+2670103+2670104+2670105+2670108+2670601+2670602+2670603+2670604+2670605+2670609+4680101+4680102+4680103+4680104+4680105+		

BILANT
30.06.2015

pag.:




COD	DENUMIRE INDICATORI	SOLD LA INCEPUTUL PERIOADEI	SOLD LA SFARSITUL PERIOADEI
01003	1.Active fixe necorporale (ct.2030000+2050000+2060000+2080100+2080200+2330000-2800300-2800500-2800800-2900400-2900500-2900800-2930100*)	485.692	543.972
01004	2.Instalatii tehnice, mijloace de transport, animale, plantatii, mobilier, aparatura birotica si alte active corporale (ct.2130100+2130200+2130300+2130400+2140000+2310000-2810300-2810400-2910300-2910400-2930200*)	3.639.818	3.638.989
01005	3.Terenuri si cladiri (ct.2110100+2110200+2120000+2310000-2810100-2810200-2910100-2910200-2930200)	29.254.700	29.305.289
01007	5.Active financiare necurente (investitii pe termen lung) peste un an (ct.2600100+2600200+2600300+2650000+2670201+2670202+2670203+2670204+2670205+2670208-2960101-2960102-2960103-2960200), din care:	8.300	8.300
01008	Titluri de participare (ct.2600100+2600200+2600300-2960101-2960102-2960103)	8.300	8.300
01015	7.TOTAL ACTIVE NECURENTE (rd.03+04+05+06+07+09)	33.388.510	33.496.550
01019	1.Stocuri (ct.3010000+3020100+3020200+3020300-3020400+3020500+3020600+3020700+3020800+3020900+3030100+3030200+3040100+3040200+3050100+3050200+3070000+3090000+3310000+3320000+3410000+3450000+3460000+3470000+3490000+3510100+3510200+3540100+3540500+3540600+3560000+3570000+3580000+3590000+3610000+3710000+3810000+/-3480000-/-3780000-3910000-3920100+3920200-3930000-3940100-3940500-3940600-3950100-3950200-3950300-3950400-3950600-3950700-3950800-3960000-3970000-3980000)	136.675	136.675
01021	Creante din operatiuni comerciale, avansuri si alte decontari (ct.2320000+2340000+4090101+4090102+4110101+4110108+4130100+4180000+4250000-4280102+4610101+4610109+4730109**+4810101+4810102+4810103+4810200+4810300+4810900+4820000+4830000+4890000-4910100-4960100+5120800) din care:		573.814
01023	Creante bugetare (ct.4310100**+4310200**+4310300**+4310400**+4310500**+4310700**+4370100**+4370200**+4370300**+4420400+4420800**+4440000**-4460000**+4480200+4610102-4630000+4640000+4650100+4650200+4660401+4660402+4660500+4660900+4810101**+4810102**+4810103**+4810900**+4820000**-4970000), din care:	27.869	440.700
01024	Creantele bugetului general consolidat (ct.4630000+4640000+4650100+4650200+4660401+4660402+4660500-4660900-4970000)	27.869	440.700
01025	Creante din operatiuni cu fonduri externe nerambursabile si fonduri de la buget (ct.4500100+4500300+4500501+4500502+4500503+4500504+4500505+4500700+4510100+4510300-4510500+4530100+4540100+4540301+4540302+4540501+4540502-4540503+4540504+4550100+4550301+4550302+4550303+4560100-4560303+4560309+4570100+4570201+4570202+4570203+4570205-4570206+4570209+4570301+4570302+4570309+4580100+4580301-4580302+4610103+4730103**+4740000+4760000), din care:		224.599
01027	Imprumuturi pe termen scurt acordate (ct.2670101+2670102+2670103+2670104+2670105+2670108+2670601-2670602+2670603+2670604+2670605+2670609+4680101+4680102+4680103+4680104+4680105+)		

COD	DENUMIRE INDICATORI	SOLD LA INCEPUTUL PERIOADEI	SOLD LA SFARSITUL PERIOADEI
01030	4680106+4680107+4680108+4680109+4690103+4690105+4690106+4690108+4690109)		259.100
01030	Total creante curente (rd.21+23+25+27)	27.869	1.498.213
01033	Conturi la trezorerie, casa in lei. (ct.5100000+5120101+5120501+5130101+5130301+5130302+5140101+5140301+5140302+5150101+5150103+5150301+5150500+5150600-5160101+5160301-5160302+5170101+5170301+5170302-5200100+5210100+5210300+5230000-5250101+5250102+5250301+5250302-5250400+5260000+5270000+5280000+5290101+5290201+5290301+5290400+5290901+5310101+5500101+5520000+5550101+5550400+5570101+5580101+5580201+5590101+5600101-5600300+5600401+5610100+5610300+5620101+5620300+5620401+5710100-5710300+5710400+5740101+5740102+5740301+5740302+5740400+5750100+5750300+5750400-7700000)	697.935	746.083
01035	Conturi la institutii de credit, BNR, casa in valuta (ct.5110101+5110102+5120102+5120402+5120502+5130102+5130202+5140102+5140202+5150102+5150202+5150302+5160102+5160202+5170102+5170202+5290102+5290202+5290302+5290902+5310402+5410102+5410202+5500102+5550102+5550202+5570202+5580102+5580202+5580302+5580303+5590102+5590202+5600102+5600103+5600402+5620102+5620103+5620402)	3.731	3.737
01040	Total disponibilitati si alte valori (rd.33+33.1+35+35.1)	701.666	749.820
01045	7.TOTAL ACTIVE CURENTE (rd.19+30+31+40+41+41.1+42)	866.210	2.384.708
01046	8.TOTAL ACTIVE (rd.15+45)	34.254.720	35.881.258
01052	1.Sume necurente - sume ce urmeaza a fi platite dupa o perioada mai mare de un an (ct.2690200+4010200+4030200+4040200+4050200+4280201+4620201+4620209+5090000), din care:	3.722	62.931
01053	Datorii comerciale (ct.4010200+4030200+4040200+4050200+4620201)	3.722	62.931
01054	2.Imprumuturi pe termen lung (ct.1610200+1620200+1630200+1640200+1650200+1660201+1660202+1660203+1660204+1670201+1670202+1670203+1670208+1670209-1690200)	1.378.141	1.378.141
01058	TOTAL DATORII NECURENTE (rd.52+54+55)	1.381.863	1.441.072
01060	1.Datorii comerciale, avansuri si alte decontari (ct.2690100+4010100+4030100+4040100+4050100+4080000+4190000+4620101+4620109+4730109+4810101+4810102+4810103+4810200+4810300+4810900+4820000+4830000+4890000+5090000+5120800), din care:	367.780	133.842
01061	Datorii comerciale si avansuri (ct.4010100+4030100+4040100+4050100+4080000+4190000+4620101), din care:	366.710	133.842
01062	2.Datorii catre bugete (ct.4310100+4310200+4310300+4310400+4310500+4310700+4370100+4370200+4370300+4400000+4410000+4420300+4420800+4440000+4460000+4480100+4550501+4550502+4550503+4620109+4670100+4670200+4670300+4670400+4670500+4670900+4730109+4810900+4820000),din care:	34.830	32.871
010631	Contributii sociale (ct.4310100+4310200+4310300+4310400+4310500+		

COD	DENUMIRE INDICATORI	SOLD LA INCEPUTUL PERIOADEI	SOLD LA SFARSITUL PERIOADEI
01065	4310700+4370100+4370200+4370300) 3.Datorii din operatiuni cu Fonduri externe nerambursabile si fonduri de la buget,alte datorii catre alte organisme internationale (ct.4500200+4500400+4500600+4510200+4510401+4540402+4540409+4510601+4510602+4510603+4510605+4510606+4510609+4520100+4520200+4530200+4540200+4540401+4540402+4540601+4540602+4540603+4550200+4550401+4550402+4550403+4550404+4560400+4580401+4580402+4580501+4580502+4590000+4620103+4730103+4760000)	12.794	10.910
01070	4.Imprumuturi pe termen scurt-sume ce urmeaza a fi platite intr-o perioada de pana la un an (ct.5180601+5180603-5180604+5180605+5180606+5180608+5180609+5180800+5190101+5190102+5190103+5190104+5190105+5190106+5190107+5190108+5190109+5190110+5190180+5190190)	1.028.665	259.100
01072	6.Salariile angajatilor (ct.4210000+4230000+4260000+4270100+4270300+4280101)	44.366	44.706
01073	7.Alte drepturi cuvenite altor categorii de persoane (pensii, indemnizatii de somaj, burse) (ct.4220100+4220200+4240000+4260000+4270200+4270300-4290000+4380000), din care:	5.344	6.826
01078	10.TOTAL DATORII CURENTE (rd.60+62+65+70+71+72+73-74+75)	1.480.985	477.345
01079	11.TOTAL DATORII (rd.58+78)	2.862.848	1.918.417
01080	12.ACTIVE NETE = TOTAL ACTIVE - TOTAL DATORII = CAPITALURI PROPRII (rd.80=rd.46-79=rd.90)	31.391.872	33.962.841
01084	1.Rezerve, fonduri (ct.1000000+1010000-1020101+1020102-1030000+1040101+1040102+1050100+1050200+1050300+1050400+1050500+1060000+1320000+1330000+1390100)	25.240.223	27.644.779
01085	2.Rezultatul reportat (ct.1170000-sold creditor)	3.314.240	6.726.533
01087	4.Rezultatul patrimonial al exercitiului (ct.1210000-sold creditor)	2.837.409	
01088	5.Rezultatul patrimonial al exercitiului (ct.1210000- sold debitor)		408.471
01090	6.TOTAL CAPITALURI PROPRII (rd.84+85-86+87-88)	31.391.872	33.962.841

Conducatorul institutiei

Conducatorul compartimentului
financiar- contabil

CONTUL DE REZULTAT PATRIMONIAL

30.06.2015

pag.: 1 - lei -

COD	DENUMIRE INDICATORI	An precedent	An curent
02002	1.Venituri din impozite, taxe, contributii de asigurari si alte venituri ale bugetelor (ct.7300100+7300200+7310100+7310200+7320100+7330000+7340000+7350100 + 7350200+7350300+7350400+7350500+7350600+7360100+7390000-7450100+ 7450200+7450300+7450400+7450500+7450900+7460100+7460200-7460300+ 7460900)	1.013.471	986.557
02003	2.Venituri din activitati economice (ct.7210000+7220000+7510100+7510200+/-7090000)	27.511	58.886
02004	3.Finantari, subventii, transferuri, alocatii bugetare cu destinatie speciala (ct.7510500+7710000+7720100+7720200+7740100+7740200+7750000- 7760000+7780000+7790101+7790109)	1.166.195	1.397.579
02005	4.Alte venituri operationale (ct.7140000+7180000+7500000++7510300+7510400+ 7810200+7810300+7810401+7810402+7770000)	128.628	418.078
02006	TOTAL VENITURI OPERATIONALE (rd.02+03+04+05)	2.335.805	2.861.100
02008	1.Salarii si contributiile sociale aferente angajatilor (ct.6410000+6420000+6450100+ 6450200+6450300+6450400+6450500-6450600+6450800+6460000+6470000)	397.628	422.585
02009	2.Subventii si transferuri (ct.6700000+6710000+6720000+6730000+6740000+ 6750000+6760000+6770000+6780000+6790000)	57.834	75.088
02010	3.Stocuri, consumabile, lucrari si servicii executate de terti (ct.6010000+6020100+ 6020200+6020300+6020400+6020500+6020600+6020700+6020800+6020900+ 6030000+6060000+6070000+6080000+6090000+6100000+6110000+6120000+ 6130000+6140000+6220000+6230000+6240100+6240200+6260000+6270000+ 6280000-6290100)	280.308	258.573
02011	4.Cheltuieli de capital, amortizari si provizioane (ct.6290200+6810100+ 6810200+6810300+6810401+6810402+6820101-6820109+ 6820200+6890100+6890200)	23.487	2.477.594
02012	5. Alte cheltuieli operationale (ct.6350000+6540000+6580101+6580109)	17	
02013	TOTAL CHELTUIELI OPERATIONALE (rd.08+09+10+11+12)	759.274	3.233.840
02014	- EXCEDENT (rd.06-rd.13)	1.576.531	
02016	- DEFICIT (rd.13-rd.06)		372.740
02018	V. CHELTUIELI FINANCIARE (ct.6630000+6640000+6650100+6650200-6660000+ 6670000+6680000+6690000+6860300-6860400+6860800)	55.499	35.731
02021	- DEFICIT (rd.18-rd.17)	55.499	35.731
02023	- EXCEDENT (rd.15+20-16-21)	1.521.032	
02024	- DEFICIT (rd.16+21-15-20)		408.471
02031	- EXCEDENT (rd.23+28-24-29)	1.521.032	
02032	- DEFICIT (rd.24+29-23-28)		408.471

Conducatorul institutiei

Conducatorul compartimentului
financiar- contabil



SITUATIA FLUXURILOR DE TREZORERIE

30.06.2015

pag: 1 - lei -


COD	DENUMIRE INDICATORI	Total	Casa	Buget de stat ct. 5200100/7700000	Buget local ct. 5210100/7700000	Buget asigurari sociale de stat ct. 5250101+5250102/7700000	Buget asigurari pentru somaj ct. 5740101+5740102/7700000	Buget Fond national unic de asigurari sociale de sanatate ct. 5710100/7700000	Buget Fond pentru mediu ct. 5750100/7700000	Buget trezoreria statului ct. 5240100/7700000	Buget institutiilor publice finantate integral din venituri proprii ct. 5600101/7700000	Buget institutiilor publice finantate din venituri proprii si subventii ct. 5610100/7700000	Buget activitati finantate din venituri proprii si buget activitati de privatizare ct. 5620101/7700000	Buget imprumuturi interne si externe ct. 5130101+5140101+5160101+5170101+5130301+5140301+5160301+5170301+5170302/7700000	Buget fonduri externe nerambursabile (sursa D) ct. 5150103+5150600/7700000	Alte disponibilitati (ct.SXX)	
03002	1. Incasari	2.028.968	478.137		1.550.831												2.906
03003	2. Plati	1.311.508	478.137		833.371												2.906
03004	3. Numerar net din activitatea operationala (rd.02-rd.03)	717.060			717.060												2.906
03007	2. Plati	374.081			366.175												2.906
03008	3. Numerar net din activitatea de investitii (rd.06-07)	-374.081			-366.175												2.906
03011	2. Plati	35.731			35.731												2.906
03012	3. Numerar net din activitatea de finantare (rd.10-rd.11)	35.731			-35.731												2.906
03013	IV.CRESTEREA (DESCRESTEREA) NETA DE NUMERAR SI ECHIVALENT DE NUMERAR (rd.04+rd.08+rd.12)	307.208			315.154												2.906
03014	V. NUMERAR SI ECHIVALENT DE NUMERAR LA INCEPUTUL ANULUI	697.935			697.268												2.906
030142	-sume utilizate din excedentul anului precedent**	239.100			239.100												2.906
03015	VI.NUMERAR SI ECHIVALENT DE NUMERAR LA SFARSITUL PERIOADEI (rd.13+rd.14+rd.14.1-rd.14.2-rd.14.3)	746.083			671.922												2.906

Conducatorul institutiei

Conducatorul compartimentului
financiar-contabil



[Handwritten signature]



SITUATIA FLUXURILOR DE TREZORERIE

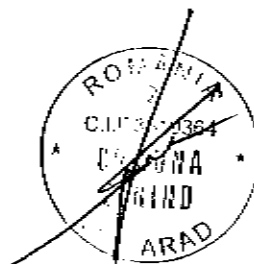
30.06.2015

pag.: 1 - lei -

COD	DENUMIRE INDICATORI	Total	Casa in valuta	Alte disponibilitati
04002	1. Incasari	39.605		39.605
04003	2. Plati	39.599		39.599
04004	3. Numerar net din activitatea operationala (rd.02-rd.03)	6		6
04013	IV CRESTEREA (DESCRESTEREA) NETA DE NUMERAR SI ECHIVALENT DE NUMERAR (rd.04+rd.08+rd.12)	6		6
04014	V NUMERAR SI ECHIVALENT DE NUMERAR LA INCEPUTUL PERIOADEI	3.731		3.731
04017	VI NUMERAR SI ECHIVALENT DE NUMERAR LA FINELE PERIOADEI(rd.13+14+15-16)	3.737		3.737

Conducatorul institutiei

Conducatorul compartimentului
financiar-contabil



DISPONIBIL DIN MIJLOACE CU DESTINATIE SPECIALA

30.06.2015

- lei -

DENUMRE INDICATORI	COD	DISPONIBIL LA INCEPUTUL ANULUI	INCASARI	PLATI	DISPONIBIL LA SFARSITUL PERIOADEI
TOTAL (rd.02 la 15)	05001	19.016			19.016
- Garantii materiale retinute gestionarilor conform Legii nr.22/1969 (ct.5500101,ct.5500102/analitice distincte)	05003	3.722			3.722
- Alte disponibilitati cu destinatie speciala (ct.5500101,ct.5500102/analitice distincte)	05011	15.294			15.294

Conducatorul institutiei,

Conducatorul compartimentului
financiar-contabil


Situatia activelor si datoriilor institutiilor publice
din administratia locala
30.06.2015

pag.: 1 - lei -

COD	DENUMIRE INDICATORI	Sold la inceputul anului	Sold la sfarsitul perioadei
18005	Disponibilitati in lei ale institutiilor publice locale si ale institutiilor publice de subordonare locala, la trezorerii (ct.5100000+5120101+5120501+5150101+5150103+5150500+5150600+5160101+5160301+5160302+5170101+5170301+5170302+5210100+5210300+5280000+5290201+5290301+5290400-5290901+5500101+ 5520000+5550101+5570101+5580101+5580201+5600101+5600300+5610100+5610300+5620101+5620300-7700000), din care:	697.935	746.083
18008	Total (in baze cash) (rd.04+05)	697.935	746.083
18010	Total (in baze accrual)(rd.08+09)	697.935	746.083
18032	Disponibilitati ale institutiilor publice locale si ale institutiilor de subordonare locala la institutiile de credit rezidente (ct.5110101+5110102+5120102+5120402+5120502+5150102+ 5150202+5160102+5160202+5170102+5170202+5290202+5290302+5290902+5500102-5550102+5550202-5570202-5580102+5580302+5600102+5600103+5620102+5620103), din care:	3.731	3.737
18036	Total (in baze cash) (rd.32+35)	3.731	3.737
18038	Total (in baze accrual) (rd.36+37)	3.731	3.737
18131	Actiuni necotate detinute de autoritatile locale la societati nefinanciare (ct.2600200-2960102)(S11)	8.300	8.300
18134	Total (la valoarea contabila neta (la valoarea de intrare mai putin ajustarile cumulate pentru pierderea de valoare) (rd.131+132+133)	8.300	8.300
18176	1.Creante ale bugetului local (ct.4640000-4970000). Total (rd.177+178+179+183), din care:	27.869	440.700
18177	- de la gospodariile populatie (S14)	27.869	440.700
18185	Total creante (rd.176+184)	27.869	440.700
18192	Sume de primit de la Autoritatea de Certificare / Autoritatile de Management / Agentiile de Plati - FONDURI DE LA BUGET (ct.4580302)		224.599
18203	1.Sume datorate tertilor reprezentand garantii si cautiuni aflate in conturile institutiilor publice (ct.4280101+4280201+4620101+4620109).Total (rd.204+205+206), din care:		724
18204	- salariatilor (gospodariile populatiei)(S143)		724
182671	Sume primite din excedentul anului precedent pentru acoperirea golurilor temporare de casa si pentru finantarea cheltuielilor sectiunii de dezvoltare (ct.5190107+5190190)		259.100
18268	Total(in baze cash)(rd.262+266+267+267.1)		259.100
18275	Total (in baze accrual) (cash+dobanzi) (rd.268+274)		259.100
18286	Credite pe termen lung primite (contractate, garantate, asimilate,etc) de institutiile publice locale (ct.1620200+1630200+1670201+1670202-1670203+1670209).Total (rd.287+288+289+289.1) din care acordate de:	1.378.141	1.378.141
182891	- Administratia centrala (exclusiv fondurile de securitate sociala) (S1311) Credite pe termen lung primite din venituri din privatizare de catre institutii publice din administratia locala (ct.1620200+1670203)	1.378.141	1.378.141
18290	Total (in baze cash)(rd.286)	1.378.141	1.378.141
18312	Datorii comerciale necurente legale de livrari de bunuri si servicii (ct.4010200+4030200+4040200+4050200+4620201). Total (rd.313+314+318+319), din care catre:	3.722	62.931
18313	- Societati nefinanciare(S11)	3.722	62.931
18320	Datorii comerciale curente legate de livrari de bunuri si servicii (ct.4010100+		

COD	DENUMIRE INDICATORI	Sold la inceputul anului	Sold la sfarsitul perioadei
	4030100+ 4040100-4050100+4080000+4190000+4620101), Total (rd.321+322+326+327) din care catre:	366.710	133.842
18321	-Societati nefinanciare (S11)	366.710	133.842
18331	Datoriile institutiilor publice din administratia locala catre bugete (ct.4420300+ 4310100+4310200+4310300+4310400+4310500+4310700+4370100+4370200+ 4370300+4420800+4440000+4460000+4480100)	19.244	17.285
18332	Salariile angajatilor (ct.4210000+4230000+4260000+4270100+4270300+ 4280101)	44.366	44.706
18333	Alte drepturi cuvenite altor categorii de persoane (ct.4260000+4270200+4270300+ 4290000+4380000)	5.344	6.826
18335	Total (rd.331+332+333+334)	68.954	68.817
18341	Avansuri primite de la Autoritatile de Certificare / Autoritatile de Management / Agentiile de Plati - FORNDURI EXTERNE NERAMBURSABILE POSTADERARE SI FONDURI DE LA BUGET(ct.4580501+4580502)	1.028.665	

Conducatorul institutiei

Conducatorul compartimentului
financiar- contabil

Situatia unor indicatori referitori la protectia copilului
si a persoanelor cu handicap
30.06.2015

pag.: 1

COD	DENUMIRE	NUMAR
08008	Indemnizatii lunare alocate persoanelor cu handicap grav	10

Conducatorul institutiei

Conducatorul compartimentului
financiar- contabil



A handwritten signature in black ink, consisting of a stylized, cursive letter 'd'.


din fonduri externe nerambursabile (FEN) postaderare (titlul 56 si titlul 58) la data de

30.06.2015

Pag: 1 - lei -

Denumirea sursei de finantare	Buget de stat (s 01- stat)	Buget local (s 02- local)	Bugetul asigurarilor sociale de stat (s 03- hass)	Bugetul asigurarilor pentru somaj (s 04- somaj)	Bugetul fondului national unic de asigurari sociale de sanatate (s05- sanatate)	Bugetul institutiilor publice si activitatilor finantate integral sau partial din venituri proprii (s10-local)	Bugetul fondurilor externe nerambur- sabile (s08-stat+ asigurari+ local)	Bugetul creditelor externe (s06- stat+ local)	Bugetul creditelor interne (s07- stat+ local)	Bugetul institutiilor publice si activitatilor finantate integral sau partial din venituri proprii (s20- stat+ asigurari+ autonome)	Bugetul institutiilor publice si activitatilor finantate integral din venituri proprii (s10- stat+ autonome)
A	01	02	03	04	05	06	07	08	09	10	11
Total plati (titlul VIII cod56)											
titlul X cod58) (rd.2+rd.11)		50.589									
Total plati (titlul VIII cod56)		50.589									
Active nefinanciare (titlul XIII)		50.589									

Conducatorul institutiei


Conducatorul compartimentului
financiar-contabil


Situatia platilor efectuate din buget si nejustificate prin bunuri, lucrari,
servicii la finele perioadei

Anexa 29

30.06.2015

pag.: 1 - lei -

COD	DENUMIREA SI SIMBOLUL CONTURILOR	SOLD LA INCEPUTUL ANULUI	SOLD LA SFARSITUL PERIOADEI
31016	6 Alte disponibilitati provenite din finantare bugetara (ct.7700000)afiate in conturi de disponibil in lei la trezorerie(ct.5580101+5590101+...etc)si in conturi de disponibil in lei si in valuta la institutii de credit din tara,mai putin dobanda incasata in cont(ct.5120102+5120402+5580302+5590102+5590202+...etc)	9	15
31017	7 Total(rd.01+04+07+10+13+16)	9	15

Conducatorul institutiei

Conducatorul compartimentului
financiar- contabil



Situatia platilor efectuate si a sumelor declarate pentru cota-parte aferenta cheltuielilor finantate din FEN postaderare

30.06.2015

Pag: 1 - lei -

Cod indicator	Denumirea programului cu finantare UE	Plati efectuate de la titlul 56 si 58	din care:		Suma in curs de sollicitare la rambursare aferenta cheltuielilor efectuate in anul curent	Suma solcitata la rambursare aferenta cheltuielilor efectuate in anul curent	Suma solcitata la rambursare aferenta cheltuielilor efectuate in anul curent aflate in curs de autorizare	Suma rambursate aferente cheltuielilor efectuate in anul curent	Suma neautorizate de autoritatile de management aferente cheltuielilor efectuate in anul curent	Prefinantare dedusa din sumele soltitate la rambursare aferente cheltuielilor efectuate in anul curent	Suma rezultate din nereguli aferente cheltuielilor efectuate in anul curent si ani precedenti	din care:	
			Plati efectuate pentru cota-parte FEN (ultimele 02)	Suma rezultate din nereguli deduse din sumele solcitata la rambursare aferente cheltuielilor efectuate in anul curent									
A		01	02	03	04	05	06	07	08	09	10		
10004	Programa din Fondul European Agricol de Dezvoltare Rurala (FISADR) (1004)	50.589	50.589	50.589									
10040	Total (cod01 la 29)	50.589	50.589	50.589									

Conducatorul institutiei


Conducatorul compartimentului financiar-contabil



Capi- tol	Sub- capi- tol	Pa- ra- graf	Gru- pa / Titlu	Ar- ti- col	Ali- ne- at	Denumire indicator	Prevederi bugetare anuale aprobat la finele perioadei de raportare	Prevederi bugetare trimestriale cumulate	Drepturi constatate			Incasari realizate	Stingeri pe alte cai decat incasari	Drepturi constatate de incasat
									Total, din care:	din anii precedenti	din anul curent			
A						B	1	2	3=4+5	4	5	6	7	8=3-6-7
1602						autorizarea utilizarii bunurilor sau pe desfasurare de activitati	500	400	800	100	700	595		205
1800	02					A6. ALTE IMPOZITE SI TAXE FISCALE	5.000	4.000	4.087		4.087	4.087		
1802						ALTE IMPOZITE SI TAXE FISCALE	5.000	4.000	4.087		4.087	4.087		
	50					Alte impozite si taxe	5.000	4.000	4.087		4.087	4.087		
2900	02					C. VENITURI NEFISCALE	464.900	225.300	479.557	2.593	476.964	151.117		328.440
3000						C1. VENITURI DIN PROPRIETATE	392.900	166.300	395.627		395.627	105.400		290.227
3002						VENITURI DIN PROPRIETATE	392.900	166.300	395.627		395.627	105.400		290.227
	05					Venituri din concesiuni si inchirieri	392.900	166.300	395.627		395.627	105.400		290.227
	30					Alte venituri din concesiuni si								
	30					inchirieri de catre institutiile publice	392.900	166.300	395.627		395.627	105.400		290.227
3300	02					C2. VANZARI DE BUNURI SI SERVICII	72.000	59.000	83.930	2.593	81.337	45.717		38.213
3302						VENITURI DIN PRESTARI DE SERVICII SI ALTE ACTIVITATI	42.000	42.000	58.247	756	57.491	23.811		34.436
	50					Alte venituri din prestari de servicii si alte activitati	42.000	42.000	58.247	756	57.491	23.811		34.436
3402						VENITURI DIN TAXE ADMINISTRATIVE, ELIBERARI PERMISE	3.000	2.000	1.395		1.395	1.395		
	02					Taxe extrajudiciare de timbru	3.000	2.000	1.395		1.395	1.395		
3502						AMENZI, PENALITATI SI CONFISCARI	27.000	15.000	16.316		16.316	16.316		
	01					Venituri din amenzi si alte sanctiuni aplicate potrivit dispozitiilor legale	27.000	15.000	16.316		16.316	16.316		
	02					Venituri din amenzi si alte sanctiuni								
	02					aplicate de catre alte institutii de								
	02					specialitate	27.000	15.000	16.316		16.316	16.316		
3602						DIVERSE VENITURI			7.972	1.837	6.135	4.195		3.777

Capi- tol	Sub- capi- tol	Pa- ra- graf	Gru- pa / Titlu	Ar- ti- col	Ali- ne- at	Denumire indicator	Prevederi bugetare anuale aprobat la finele perioadei de raportare	Prevederi bugetare trimestriale cumulate	Drepturi constatate			Incasari realizate	Stingeri pe alte cai decat incasari	Drepturi constatate de incasat
									Total, din care:	din anii precedenti	din anul curent			
A						B	1	2	3=4+5	4	5	6	7	8=3-6-7
4202						carbuni,combustibili petrolieri	27.000	5.000	2.140		2.140	2.140		
	65					Finantarea Programului National de Dezvoltare Locala								
4502						SUME PRIMITE DE LA UE/ALTI DONATORI IN CONTUL PLATILOR EFECTUATE SI PREFINANTARI	532.970	532.970	238.500		238.500	238.500		
						Fondul European Agricol de Dezvoltare Rurala			948.846		948.846			948.846
		01				Sume primite in contul platilor			948.846		948.846			948.846
		01				efectuate in anul curent			948.846		948.846			948.846

Conducatorul institutiei,

Conducatorul compartimentului
financiar-contabil

Capi- tol	Sub- capi- tol	Pa- ra- graf	Gru- pa / Titlu	Ar- ti- col	Ali- ne- at	Denumire indicator	Credite de angajament	Credite bugetare		Angajamente bugetare	Angajamente legale	Plati efectuate	Angajamente legale de platit	Cheltuieli efective
								anuale aprobrate la finele perioadel de raportare	trimestriale cumulate					
A						B	I	2	3	4	5	6	7=5-6	8
6702	03					zone verzi, baze sportive si de agrement		36.000	17.000	17.000	17.000	1.815	15.185	1.815
6802						ASIGURARI SI ASISTENTA SOCIALA		121.500	51.400	51.400	51.400	41.504	9.896	42.986
	05					Asistenta sociala in caz de boli si invaliditati		88.000	40.000	40.000	40.000	33.448	6.552	34.930
		02				Asistenta sociala in caz de invaliditate		88.000	40.000	40.000	40.000	33.448	6.552	34.930
	15					Prevenirea excluderii sociale		33.500	11.400	11.400	11.400	8.056	3.344	8.056
		01				Ajutor social		33.500	11.400	11.400	11.400	8.056	3.344	8.056
7000	02					Partea IV-a SERVICII SI DEZVOLTARE PUBLICA, LOCUINTE, MEDIU SI APE		372.050	289.250	289.250	289.250	77.998	211.252	74.372
7002						LOCUINTE, SERVICII SI DEZVOLTARE PUBLICA		310.550	259.250	259.250	259.250	47.998	211.252	44.372
	05					Alimentare cu apa si amenajari hidrotehnice		91.000	87.000	87.000	87.000	2.437	84.563	2.315
		01				Alimentare cu apa		91.000	87.000	87.000	87.000	2.437	84.563	2.315
	06					Iluminat public si electrificari		40.000	20.000	20.000	20.000	16.649	3.351	18.355
	50					Alte servicii in domeniile locuintelor, serviciilor si dezvoltarii comunale		179.550	152.250	152.250	152.250	28.912	123.338	23.702
7402						PROTECTIA MEDIULUI		61.500	30.000	30.000	30.000	30.000		30.000
	05					Salubritate si gestiunea deeurilor		61.500	30.000	30.000	30.000	30.000		30.000
		01				Salubritate		61.500	30.000	30.000	30.000	30.000		30.000
8000	02					Partea V-a ACTIUNI ECONOMICE		1.122.470	893.470	893.470	893.470	475.837	417.633	2.466.001
8402						TRANSPORTURI		1.122.470	893.470	893.470	893.470	475.837	417.633	2.466.001
	03					Transport rutier		1.122.470	893.470	893.470	893.470	475.837	417.633	2.466.001
		01				Drumuri si poduri		511.000	302.000	302.000	302.000	196.151	105.849	2.453.788
		03				Strazi		611.470	591.470	591.470	591.470	279.686	311.784	12.213
9900	02					EXCEDENT/DEFICIT		-617.760	-617.760			315.155		

PRIMARIA ZERIND

DETALIEREA CHELTUIELILOR
- buget local -
30.06.2015

Pag. 3 - Ici-

Capi- tol	Sub- capi- tol	Pa- ra- graf	Gru- pa / Titlu	Ar- ti- col	Ali- ne- at	Denumire indicator	Credite de angajament	Credite bugetare		Angajamente bugetare	Angajamente legale	Plati efectuate	Angajamente legale de platit	Cheltuieli efective
								anuale aprobrate la finele perioadei de raportare	trimestriale cumulate					
A						B	I	2	3	4	5	6	7-5-6	8
5002						TOTAL CHELTUIELI		3.461.630	2.457.330	2.457.330	2.457.330	1.235.277	1.222.053	3.269.573
						CHELTUIELI CURENTE		2.372.160	1.537.860	1.537.860	1.537.860	919.692	618.168	797.940
						TITLUL I CHELTUIELI DE PERSONAL		773.000	480.750	480.750	480.750	424.928	55.822	422.585
						10 Cheltuieli salariale in bani		615.050	385.370	385.370	385.370	347.135	38.235	346.119
						10 01 Salarii de baza		530.710	327.950	327.950	327.950	299.018	28.932	298.231
						10 01 05 Sporuri pentru conditii de munca		21.000	13.000	13.000	13.000	8.479	4.521	8.040
						10 01 06 Alte sporuri		28.900	17.000	17.000	17.000	14.343	2.657	14.787
						10 01 11 Fond aferent platii cu ora		15.540	14.820	14.820	14.820	12.850	1.970	12.878
						10 01 12 Indemnizatii platite unor persoane din afara unitatii		18.900	12.600	12.600	12.600	12.445	155	12.183
						10 03 Contributii		157.950	95.380	95.380	95.380	77.793	17.587	76.466
						10 03 01 Contributii de asigurari sociale de stat		95.200	57.540	57.540	57.540	53.672	3.868	53.692
						10 03 02 Contributii de asigurari de somaj		3.800	2.330	2.330	2.330	1.675	655	1.672
						10 03 03 Contributii de asigurari sociale de sanatate		32.200	19.870	19.870	19.870	18.051	1.819	17.997
						10 03 04 Contributii de asigurari pentru accidente de munca si boli profesionale		1.250	900	900	900	532	368	533
						10 03 06 Contributii pentru concedii si indemnizatii		25.500	14.740	14.740	14.740	3.863	10.877	2.572
						20 TITLUL II BUŢURI SI SERVICII		695.600	393.900	393.900	393.900	228.879	165.021	254.903
						20 01 Bunuri si servicii		364.500	203.800	203.800	203.800	144.464	59.336	155.377
						20 01 01 Furnituri de birou		14.000	9.800	9.800	9.800	5.728	4.072	5.940
						20 01 02 Materiale pentru curatenie		9.000	6.500	6.500	6.500	4.067	2.433	4.119
						20 01 03 Incalzit, iluminat si forta motrica		162.000	92.000	92.000	92.000	77.201	14.799	79.328
						20 01 04 Apa, canal si salubritate		13.000	7.000	7.000	7.000	2.562	4.438	2.498
						20 01 05 Carburanti si lubrifianti		65.000	33.000	33.000	33.000	16.515	16.485	16.358
						20 01 06 Piese de schimb		11.000	6.000	6.000	6.000	3.633	2.367	3.631

Capi- tol	Sub- capi- tol	Pa- ra- graf	Gru- pu / Titlu	Ar- ti- col	Ali- ne- at	Denumire indicator	Credite de angajament	Credite bugetare		Angajamente bugetare	Angajamente legale	Plati efectuate	Angajamente legale de platit	Cheltuieli efective
								anuale aprobrate la finele perioadel de raportare	trimestriale cumulate					
A						B	1	2	3	4	5	6	7=5-6	8
			20	01	08	Posta, telecomunicatii, radio, tv, internet		38.500	20.500	20.500	20.500	16.482	4.018	17.879
			20	01	09	Materiale si prestari de servicii cu caracter functional		13.000	7.000	7.000	7.000	2.533	4.467	4.184
			20	01	30	Alte bunuri si servicii pentru intretinere si functionare		39.000	22.000	22.000	22.000	15.743	6.257	21.440
			20	02		Reparatii curente		35.000	10.000	10.000	10.000	7.260	2.740	2.261
			20	06		Deplasari, detasari, transferari		52.000	34.000	34.000	34.000	9.238	24.762	19.664
			20	06	01	Deplasari interne, detasari, transferari		52.000	34.000	34.000	34.000	9.238	24.762	19.664
			20	11		Carti, publicatii si materiale documentare		4.000	4.000	4.000	4.000	3.258	742	3.438
			20	13		Pregatire profesionala		12.000	7.000	7.000	7.000		7.000	
			20	14		Protectia muncii		10.000	5.000	5.000	5.000	3.950	1.050	4.260
			20	19		Contributii ale administratiei publice locale la realizarea unor lucrari si servicii de interes public local, in baza unor conventii sau contracte de asociere		5.100	2.100	2.100	2.100		2.100	
			20	24		Comisioane si alte costuri aferente imprumurilor		8.000	4.000	4.000	4.000	3.873	127	3.867
			20	24	02	Comisioane si alte costuri aferente imprumurilor interne		8.000	4.000	4.000	4.000	3.873	127	3.867
			20	30		Alte cheltuieli		205.000	124.000	124.000	124.000	56.836	67.164	61.036
			20	30	30	Alte cheltuieli cu bunuri si servicii		205.000	124.000	124.000	124.000	56.836	67.164	61.036
			30			TITLUL III DOBANZI		71.000	36.000	36.000	36.000	35.732	268	35.731
			30	01		Dobanzi aferente datoriei publice interne		71.000	36.000	36.000	36.000	35.732	268	35.731
			30	01	02	Dobanzi aferente creditelor interne garantate		71.000	36.000	36.000	36.000	35.732	268	35.731
			50			TITLUL V FONDURI DE REZERVA		110.250						

Capi- tol	Sub- capi- tol	Pa- ra- graf	Gru- pa / Titlu	Ar- ti- col	Ali- ne- at	Denumire indicator	Credite de angajament	Credite bugetare		Angajamente bugetare	Angajamente legale	Plati efectuate	Angajamente legale de platit	Cheltuieli efective
								anuale aprobate la finele perioadei de raportare	trimestriale cumulate					
A						B	1	2	3	4	5	6	7=5-6	8
			50	04		Fond de rezerva bugetara la dispozitia autoritatilor locale		110.250						
			55			TITLUL VII ALTE TRANSFERURI		165.000	165.000	165.000	165.000	105.957	59.043	9.633
			55	01		A. Transferuri interne		165.000	165.000	165.000	165.000	105.957	59.043	9.633
			55	01	13	Programe de dezvoltare		110.000	110.000	110.000	110.000	105.957	4.043	9.633
			55	01	18	Alte transferuri curente interne		55.000	55.000	55.000	55.000		55.000	
			56			TITLUL VIII PROIECTE CU FINANTARE DIN FONDURI EXTERNE NERAMBURSABILE (FEN)								
						POSTADERARE		351.000	351.000	351.000	351.000	50.589	300.411	
			56	04		Programe din Fondul European Agricol de Dezvoltare Rurala (FEADR)		351.000	351.000	351.000	351.000	50.589	300.411	
			56	04	02	Finantarea externa nerambursabila		351.000	351.000	351.000	351.000	50.589	300.411	
			57			TITLUL VIII ASISTENTA SOCIALA		158.310	88.210	88.210	88.210	57.504	30.706	58.986
			57	02		Ajutoare sociale		158.310	88.210	88.210	88.210	57.504	30.706	58.986
			57	02	01	Ajutoare sociale in numerar		158.310	88.210	88.210	88.210	57.504	30.706	58.986
			59			TITLUL XI ALTE CHELTUIELI		48.000	23.000	23.000	23.000	16.103	6.897	16.102
			59	11		Asociatii si fundatii		48.000	23.000	23.000	23.000	16.103	6.897	16.102
			70			CHELTUIELI DE CAPITAL		919.470	919.470	919.470	919.470	315.585	603.885	2.471.633
			71			TITLUL XIII ACTIVE NEFINANCIARE		919.470	919.470	919.470	919.470	315.585	603.885	2.471.633
			71	01		Active fixe		819.470	819.470	819.470	819.470	276.356	543.114	2.417.142
			71	01	03	Mobilier, aparatura birotica si alte active corporale								2.981
			71	01	30	Alte active fixe (inclusiv reparatii capitale)		819.470	819.470	819.470	819.470	276.356	543.114	2.414.161
			71	03		Reparatii capitale aferente activelor fixe		100.000	100.000	100.000	100.000	39.229	60.771	54.491
			79			OPERATIUNI FINANCIARE		170.000						
			81			TITLUL XVII RAMBURSARI DE CREDITE		170.000						

Capi- tol	Sub- capi- tol	Pa- ra- graf	Gru- pa / Titlu	Ar- ti- col	Ali- ne- at	Denumire indicator	Credite de angajament	Credite bugetare		Angajamente bugetare	Angajamente legale	Plati efectuate	Angajamente legale de platit	Cheltuieli efective
								anuale aprobate la finele perioadei de raportare	trimestriale cumulate					
A						B	1	2	3	4	5	6	7-5-6	8
			81	02		Rambursari de credite interne		170.000						
			81	02	01	Rambursari de credite interne garantate		170.000						
5100	02					Partea I-a SERVICII PUBLICE GENERALE		740.810	423.110	423.110	423.110	259.983	163.127	280.403
5102						AUTORITATI PUBLICE SI ACTIUNI EXTERNE		630.560	423.110	423.110	423.110	259.983	163.127	280.403
			01			CHELTUIELI CURENTE		630.560	423.110	423.110	423.110	259.983	163.127	267.818
			10			TITLUL I CHELTUIELI DE PERSONAL		292.250	205.000	205.000	205.000	168.696	36.304	158.848
			10	01		Cheltuieli salariale in bani		228.650	164.600	164.600	164.600	134.974	29.626	131.015
			10	01	01	Salarii de baza		178.750	132.000	132.000	132.000	108.243	23.757	104.853
			10	01	05	Sporuri pentru conditii de munca		19.000	12.000	12.000	12.000	7.696	4.314	7.271
			10	01	06	Alte sporuri		12.000	8.000	8.000	8.000	6.600	1.400	6.708
			10	01	12	Indemnizatii platite unor persoane din afara unitatii		18.900	12.600	12.600	12.600	12.445	155	12.183
			10	03		Contributii		63.600	40.400	40.400	40.400	33.722	6.678	27.833
			10	03	01	Contributii de asigurari sociale de stat		33.000	22.000	22.000	22.000	19.669	2.331	19.218
			10	03	02	Contributii de asigurari de somaj		1.500	1.000	1.000	1.000	613	387	595
			10	03	03	Contributii de asigurari sociale de sanatate		12.000	8.000	8.000	8.000	7.020	980	6.814
			10	03	04	Contributii de asigurari pentru accidente de munca si boli profesionale		600	400	400	400	189	211	185
			10	03	06	Contributii pentru concedii si indemnizatii		16.500	9.000	9.000	9.000	6.231	2.769	1.021
			20			TITLUL II BUNURI SI SERVICII		305.100	184.900	184.900	184.900	77.087	107.813	94.770
			20	01		Bunuri si servicii		142.500	79.800	79.800	79.800	58.831	20.969	65.593
			20	01	01	Furnituri de birou		11.500	8.300	8.300	8.300	4.335	3.965	4.547
			20	01	02	Materiale pentru curatenie		4.000	2.500	2.500	2.500	2.111	389	2.162
			20	01	03	Incalzit, iluminat si forta motrica		53.000	29.000	29.000	29.000	22.761	6.237	22.763
			20	01	04	Apa, canal si salubritate		3.000	2.000	2.000	2.000	31	1.969	31

Capi- tol	Sub- capi- tol	Pa- ra- graf	Gru- pa / Titlu	Ar- ti- col	Ali- ne- at	Denumire indicator	Credite de angajament	Credite bugetare		Angajamente bugetare	Angajamente legale	Plati efectuate	Angajamente legale de platit	Cheltuieli efective	
								anuale aprobat la finele perioadei de raportare	trimestriale cumulate						
A						B	1	2	3	4	5	6	7-5-6	8	
						active corporale								2.981	
			71	01	30	Alte active fixe (inclusiv reparatii capitale)								9.604	
5402						ALTE SERVICII PUBLICE GENERALE		110.250							
				01		CHELTUIELI CURENTE		110.250							
				50		TITLUL V FONDURI DE REZERVA		110.250							
				50	04	Fond de rezerva bugetara la dispozitia autoritatilor locale		110.250							
6000	02					Partea II-a APARARE, ORDINE PUBLICA SI SIGURANTA NATIONALA		308.000	305.000	305.000	305.000	1.575	303.425	1.575	
6102						ORDINE PUBLICA SI SIGURANTA NATIONALA		308.000	305.000	305.000	305.000	1.575	303.425	1.575	
				01		CHELTUIELI CURENTE		308.000	305.000	305.000	305.000	1.575	303.425	1.575	
				20		TITLUL II BUNURI SI SERVICII		8.000	5.000	5.000	5.000	1.575	3.425	1.575	
				20	01	Bunuri si servicii		8.000	5.000	5.000	5.000	1.575	3.425	1.575	
				20	01	05	Carburanti si lubrifianti		3.000	2.000	2.000	2.000	317	1.683	317
				20	01	30	Alte bunuri si servicii pentru intretinere si functionare		5.000	3.000	3.000	3.000	1.258	1.742	1.258
				56		TITLUL VIII PROIECTE CU FINANTARE DIN FONDURI EXTERNE NERAMBURSABILE (FEN)									
						POSTADERARE		300.000	300.000	300.000	300.000		300.000		
				56	04	Programe din Fondul European Agricol de Dezvoltare Rurala (FEADR)		300.000	300.000	300.000	300.000		300.000		
				56	04	02	Finantarea externa nerambursabila		300.000	300.000	300.000	300.000		300.000	
6500	02					Partea III-a CHELTUIELI SOCIAL-CULTURALE INVATAMANT		918.300	546.500	546.500	546.500	419.884	126.616	447.222	
6502						CHELTUIELI CURENTE		556.000	328.500	328.500	328.500	299.872	28.628	310.341	
				01		CHELTUIELI CURENTE		556.000	328.500	328.500	328.500	299.872	28.628	310.341	
				10		TITLUL I CHELTUIELI DE PERSONAL		432.000	251.500	251.500	251.500	238.298	13.202	244.364	
				10	01	Cheltuieli salariale in bani		347.300	201.770	201.770	201.770	197.486	4.284	199.293	

Capi- tol	Sub- capi- tol	Pa- ra- graf	Gru- pa / Titlu	Ar- ti- col	Ali- ne- at	Denumire indicator	Credite de angajament	Credite bugetare		Angajamente bugetare	Angajamente legale	Plati efectuate	Angajamente legale de platit	Cheltuieli efective
								anuale aprobrate la finele perioadei de raportare	trimestriale cumulate					
A						B	1	2	3	4	5	6	7=5-6	8
			10	01	01	Salarii de baza		314.860	177.950	177.950	177.950	176.893	1.057	178.336
			10	01	06	Alte sporuri		16.900	9.000	9.000	9.000	7.743	1.257	8.079
			10	01	11	Fond aferent platii cu ora		15.540	14.820	14.820	14.820	12.850	1.970	12.878
			10	03		Contributii		84.700	49.730	49.730	49.730	40.812	8.918	45.071
			10	03	01	Contributii de asigurari sociale de stat		55.700	32.340	32.340	32.340	31.685	655	31.977
			10	03	02	Contributii de asigurari de somaj		2.000	1.030	1.030	1.030	986	44	995
			10	03	03	Contributii de asigurari sociale de sanatate		18.000	10.670	10.670	10.670	10.269	401	10.363
			10	03	04	Contributii de asigurari pentru accidente de munca si boli profesionale		500	350	350	350	320	30	323
			10	03	06	Contributii pentru concedii si indemnizatii		8.500	5.340	5.340	5.340	-2.448	7.788	1.413
			20			TITLUL II BUNURI SI SERVICII		124.000	77.000	77.000	77.000	61.574	15.426	65.977
			20	01		Bunuri si servicii		93.000	58.000	58.000	58.000	50.994	7.006	54.183
			20	01	01	Furnituri de birou		2.500	1.500	1.500	1.500	1.393	107	1.393
			20	01	02	Materiale pentru curatenie		3.000	2.000	2.000	2.000	1.396	604	1.396
			20	01	03	Incalzit, iluminat si forta motrica		63.000	41.000	41.000	41.000	40.369	631	40.790
			20	01	04	Apa, canal si salubritate		2.000	1.000	1.000	1.000	94	906	152
			20	01	05	Carburanti si lubrifianti		6.000	3.000	3.000	3.000	2.740	260	3.204
			20	01	06	Piese de schimb		3.000	1.000	1.000	1.000		1.000	
			20	01	08	Posta, telecomunicatii, radio, tv, internet		4.500	2.500	2.500	2.500	1.438	1.062	1.723
			20	01	09	Materiale si prestari de servicii cu caracter functional		3.000	2.000	2.000	2.000	207	1.793	1.858
			20	01	30	Alte bunuri si servicii pentru intretinere si functionare		6.000	4.000	4.000	4.000	3.357	643	3.667
			20	06		Deplasari, detasari, transferari		15.000	10.000	10.000	10.000	3.855	6.145	4.579

Capi- tol	Sub- capi- tol	Pa- ra- graf	Gru- pa / Titlu	Ar- ti- col	Ali- ne- at	Denumire indicator	Credite de angajament	Credite bugetare		Angajamente bugetare	Angajamente legale	Plati efectuate	Angajamente legale de platit	Cheltuieli efective
								anuale aprobat la finele perioadel de raportare	trimestriale cumulate					
A						B	I	2	3	4	5	6	7-5-6	8
			20	06	01	Deplasari interne, detasari, transferari		15.000	10.000	10.000	10.000	3.855	6.145	4.579
			20	11		Carti, publicatii si materiale documentare		2.000	2.000	2.000	2.000	1.785	215	1.965
			20	14		Protectia muncii		4.000	2.000	2.000	2.000	1.550	450	1.860
			20	30		Alte cheltuieli		10.000	5.000	5.000	5.000	3.390	1.610	3.390
			20	30	30	Alte cheltuieli cu bunuri si servicii		10.000	5.000	5.000	5.000	3.390	1.610	3.390
6702						CULTURA, RECREERE SI RELIGIE		240.800	166.600	166.600	166.600	78.508	88.092	93.895
						CHELTUIELI CURENTE		140.800	66.600	66.600	66.600	34.279	27.321	39.404
						TITLUL I CHELTUIELI DE PERSONAL		18.200	9.000	9.000	9.000	8.119	881	8.244
						Cheltuieli salariale in bani		14.500	7.000	7.000	7.000	6.640	360	6.726
						10 01 Salarii de baza		12.500	6.000	6.000	6.000	5.847	153	5.957
						10 01 05 Sporuri pentru conditii de munca		2.000	1.000	1.000	1.000	793	207	769
						10 03 Contributii		3.700	2.000	2.000	2.000	1.479	521	1.518
						10 03 01 Contributii de asigurari sociale de stat		2.500	1.200	1.200	1.200	1.049	151	1.062
						10 03 02 Contributii de asigurari de somaj		100	100	100	100	35	65	36
						10 03 03 Contributii de asigurari sociale de sanatate		800	400	400	400	344	56	348
						10 03 04 Contributii de asigurari pentru accidente de munca si boli profesionale		100	100	100	100	12	88	12
						10 03 06 Contributii pentru concedii si indemnizatii		200	200	200	200	39	161	60
			20			TITLUL II BUNURI SI SERVICII		71.000	31.000	31.000	31.000	13.257	17.743	13.258
			20	01		Bunuri si servicii		38.000	19.000	19.000	19.000	2.375	16.625	2.376
			20	01	02	Materiale pentru curatenie		2.000	2.000	2.000	2.000	560	1.440	561
			20	01	03	Incalzit, iluminat si forta motrica		16.000	7.000	7.000	7.000		7.000	
			20	01	05	Carburanti si lubrifianti		20.000	10.000	10.000	10.000	1.815	8.185	1.815
			20	30		Alte cheltuieli		33.000	12.000	12.000	12.000	10.882	1.118	10.882


Capi- tot	Sub- capi- tot	Pa- ra- graf	Gru- pa / Titlu	Ar- ti- col	Ali- ne- at	Denumire indicator	Credite de angajament	Credite bugetare		Angajamente bugetare	Angajamente legale	Plati efectuate	Angajamente legale de platit	Cheltuieli efective
								anuale aprobrate la finele perioadel de raportare	trimestriale cumulate					
A						B	1	2	3	4	5	6	7=5-6	8
			20	30	30	Alte cheltuieli cu bunuri si servicii		33.000	12.000	12.000	12.000	10.882	1.118	10.882
			57			TITLUL VIII ASISTENTA SOCIALA		3.600	3.600	3.600	3.600	1.800	1.800	1.800
			57	02		Ajutoare sociale		3.600	3.600	3.600	3.600	1.800	1.800	1.800
			57	02	01	Ajutoare sociale in numerar		3.600	3.600	3.600	3.600	1.800	1.800	1.800
			59			TITLUL XI ALTE CHELTUIELI		48.000	23.000	23.000	23.000	16.103	6.897	16.102
			59	11		Asociatii si fundatii		48.000	23.000	23.000	23.000	16.103	6.897	16.102
			70			CHELTUIELI DE CAPITAL		100.000	100.000	100.000	100.000	39.229	60.771	54.491
			71			TITLUL XIII ACTIVE NEFINANCIARE		100.000	100.000	100.000	100.000	39.229	60.771	54.491
			71	03		Reparatii capitale aferente activelor fixe		100.000	100.000	100.000	100.000	39.229	60.771	54.491
6802						ASIGURARI SI ASISTENTA SOCIALA		121.500	51.400	51.400	51.400	41.504	9.896	42.986
			01			CHELTUIELI CURENTE		121.500	51.400	51.400	51.400	41.504	9.896	42.986
			57			TITLUL VIII ASISTENTA SOCIALA		121.500	51.400	51.400	51.400	41.504	9.896	42.986
			57	02		Ajutoare sociale		121.500	51.400	51.400	51.400	41.504	9.896	42.986
			57	02	01	Ajutoare sociale in numerar		121.500	51.400	51.400	51.400	41.504	9.896	42.986
7000	02					Partea IV-a SERVICII SI DEZVOLTARE PUBLICA, LOCUINTE, MEDIU SI APE		372.050	289.250	289.250	289.250	77.998	211.252	74.372
7002						LOCUINTE, SERVICII SI DEZVOLTARE PUBLICA		310.550	259.250	259.250	259.250	47.998	211.252	44.372
			01			CHELTUIELI CURENTE		108.550	57.250	57.250	57.250	39.116	18.134	44.372
			10			TITLUL I CHELTUIELI DE PERSONAL		30.550	15.250	15.250	15.250	9.815	5.435	11.129
			10	01		Cheltuieli salariale in bani		24.600	12.000	12.000	12.000	8.035	3.965	9.085
			10	01	01	Salarii de baza		24.600	12.000	12.000	12.000	8.035	3.965	9.085
			10	03		Contributii		5.950	3.250	3.250	3.250	1.780	1.470	2.044
			10	03	01	Contributii de asigurari sociale de stat		4.000	2.000	2.000	2.000	1.269	731	1.435
			10	03	02	Contributii de asigurari de somaj		200	200	200	200	41	159	46
			10	03	03	Contributii de asigurari sociale de sanatate		1.400	800	800	800	418	382	472

Capi- tol	Sub- capi- tol	Pa- ra- graf	Gru- ps / Titlu	Ar- ti- col	Ali- ne- at	Denumire indicator	Credite de angajament	Credite bugetare		Angajamente bugetare	Angajamente legale	Plati efectuate	Angajamente legale de platit	Cheltuieli efective
								anuale aprobrate la finele perioadei de raportare	trimestriale cumulate					
A						B	1	2	3	4	5	6	7=5-6	8
			10	03	04	Contributii de asigurari pentru accidente de munca si boli profesionale		50	50	50	50	11	30	13
			10	03	06	Contributii pentru concedii si indemnizatii		300	200	200	200	41	159	78
			20			TITLUL II BUNURI SI SERVICII		78.000	42.000	42.000	42.000	29.301	12.699	33.243
			20	01		Bunuri si servicii		63.000	32.000	32.000	32.000	25.737	6.263	26.698
			20	01	03	Incalzit, iluminat si forta motrica		30.000	15.000	15.000	15.000	14.069	921	15.775
			20	01	04	Apa, canal si salubritate		8.000	4.000	4.000	4.000	2.437	1.563	2.315
			20	01	05	Carburanti si lubrifianti		10.000	5.000	5.000	5.000	4.247	753	3.626
			20	01	06	Piese de schimb		5.000	3.000	3.000	3.000	2.404	596	2.402
			20	01	30	Alte bunuri si servicii pentru intretinere si functionare		10.000	5.000	5.000	5.000	2.580	2.420	2.580
			20	30		Alte cheltuieli		15.000	10.000	10.000	10.000	3.564	6.436	6.545
			20	30	30	Alte cheltuieli cu bunuri si servicii		15.000	10.000	10.000	10.000	3.564	6.436	6.545
			70			CHELTUIELI DE CAPITAL		202.000	202.000	202.000	202.000	8.882	193.118	
			71			TITLUL XIII ACTIVE NEFINANCIARE		202.000	202.000	202.000	202.000	8.882	193.118	
			71	01		Active fixe		202.000	202.000	202.000	202.000	8.882	193.118	
			71	01	30	Alte active fixe (inclusiv reparatii capitale)		202.000	202.000	202.000	202.000	8.882	193.118	
7402						PROTECTIA MEDIULUI		61.500	30.000	30.000	30.000	30.000		30.000
			01			CHELTUIELI CURENTE		61.500	30.000	30.000	30.000	30.000		30.000
			20			TITLUL II BUNURI SI SERVICII		61.500	30.000	30.000	30.000	30.000		30.000
			20	19		Contributii ale administratiei publice locale la realizarea unor lucrari si servicii de interes public local, in baza unor conventii sau contracte de asociere		1.500						
			20	30		Alte cheltuieli		60.000	30.000	30.000	30.000	30.000		30.000
			20	30	30	Alte cheltuieli cu bunuri si servicii		60.000	30.000	30.000	30.000	30.000		30.000

Capi- tol	Sub- capi- tol	Pa- ra- graf	Gru- pa / Titlu	Ar- ti- col	Ali- ne- at	Denumire indicator	Credite de angajament	Credite bugetare		Angajamente bugetare	Angajamente legale	Plati efectuate	Angajamente legale de platit	Cheltuieli efective
								anuale aprobrate la finele perioadei de raportare	trimestriale cumulate					
A						B	1	2	3	4	5	6	7=5-6	8
8000	02					Partea V-a ACTIUNI ECONOMICE		1.122.470	893.470	893.470	893.470	475.837	417.633	2.466.001
8402						TRANSPORTURI		1.122.470	893.470	893.470	893.470	475.837	417.633	2.466.001
		01				CHELTUIELI CURENTE		335.000	276.000	276.000	276.000	208.363	67.637	61.444
		20				TITLUL II BUNURI SI SERVICII		48.000	24.000	24.000	24.000	16.085	7.915	16.080
		20	01			Bunuri si servicii		20.000	10.000	10.000	10.000	4.952	5.048	4.952
		20	01	05		Carburanti si lubrifianti		20.000	10.000	10.000	10.000	4.952	5.048	4.952
		20	02			Reparatii curente		20.000	10.000	10.000	10.000	7.260	2.740	7.261
		20	24			Comisioane si alte costuri aferente imprumuturilor		8.000	4.000	4.000	4.000	3.873	127	3.867
		20	24	02		Comisioane si alte costuri aferente imprumuturilor interne		8.000	4.000	4.000	4.000	3.873	127	3.867
		30				TITLUL III DOBANZI		71.000	36.000	36.000	36.000	35.732	268	35.731
		30	01			Dobanzi aferente datoriei publice interne		71.000	36.000	36.000	36.000	35.732	268	35.731
		30	01	02		Dobanzi aferente creditelor interne garantate		71.000	36.000	36.000	36.000	35.732	268	35.731
		55				TITLUL VII ALTE TRANSFERURI		165.000	165.000	165.000	165.000	105.957	59.043	9.633
		55	01			A. Transferuri interne		165.000	165.000	165.000	165.000	105.957	59.043	9.633
		55	01	13		Programe de dezvoltare		110.000	110.000	110.000	110.000	105.957	4.043	9.633
		55	01	18		Alte transferuri curente interne		55.000	55.000	55.000	55.000		55.000	
		56				TITLUL VIII PROIECTE CU FINANTARE DIN FONDURI EXTERNE NERAMBURSABILE (FEN)								
		56	04			POSTADERARE		51.000	51.000	51.000	51.000	50.589	411	
		56	04			Programe din Fondul European Agricol de Dezvoltare Rurala (FEADR)		51.000	51.000	51.000	51.000	50.589	411	
		56	04	02		Finantarea externa nerambursabila		51.000	51.000	51.000	51.000	50.589	411	
		70				CHELTUIELI DE CAPITAL		617.470	617.470	617.470	617.470	267.474	349.996	2.404.557
		71				TITLUL XIII ACTIVE NEFINANCIARE		617.470	617.470	617.470	617.470	267.474	349.996	2.404.557
		71	01			Active fixe		617.470	617.470	617.470	617.470	267.474	349.996	2.404.557

Capit- tol	Sub- capit- tol	Pa- ra- graf	Gru- ps / Titlu	Ar- ti- col	Ali- ne- at	Denumire indicator	Credite de angajament	Credite bugetare		Angajamente bugetare	Angajamente legale	Plati efectuate	Angajamente legale de platit	Cheltuieli efective
								anuale aprobrate la finele perioadel de raportare	trimestriale cumulate					
A						B	1	2	3	4	5	6	7=5-6	8
			71	01	30	Alte active fixe (inclusiv reparatii capitale)		617.470	617.470	617.470	617.470	267.474	349.996	2.404.557
			79			OPERATIUNI FINANCIARE		170.000						
			81			TITLUL XVII RAMBURSARI DE CREDITE		170.000						
			81	02		Rambursari de credite interne		170.000						
			81	02	01	Rambursari de credite interne garantate		170.000						
9900	02					EXCEDENT/DEFICIT		-617.760	-617.760			315.155		

Conducatorul institutiei,


Conducatorul compartimentului
financiar-contabil


**CONTUL DE EXECUTIE AL INSTITUTIILOR PUBLICE FINANTATE
DIN VENITURI PROPRII SI SUBVENTII DIN BUGETUL LOCAL - VENITURI
30.06.2015**

Pag. 1 - lei-

Capi- tol	Sub- capi- tol	Pa- ra- graf	Gru- pa / Titlu	Ar- ti- col	Ali- ne- at	Denumire indicator	Prevederi bugetare anuale aprobrate la finele perioadei de raportare	Prevederi bugetare trimestriale cumulate	Drepturi constatate			Incasari realizate	Stingeri pe alte cat decat incasari	Drepturi constatate de incasat
									Total, din care:	din anii precedenti	din anul curent			
A						B	1	2	3=4+5	4	5	6	7	8=3-6-7
0001	10					TOTAL VENITURI-VENITURI			64.873		64.873	64.873		
4010						INCASARI DIN RAMBURSAREA ACORDATE			64.873		64.873	64.873		
	15					Sume utilizate din excedentul anului precedent pentru efectuarea de cheltuieli			64.873		64.873	64.873		
		02				Sume utilizate de administratiile locale din excedentul anului precedent								
		02				pentru sectiunea de dezvoltare			64.873		64.873	64.873		

Conducatorul institutiei,

Conducatorul compartimentului
financiar-contabil


PRIMARIA ZERIND

CONTUL DE EXECUTIE AL INSTITUTIILOR PUBLICE FINANTATE
DIN VENITURI PROPRII SI SUBVENTII DIN BUGETUL LOCAL - CHELTUIELI
30.06.2015

Pag. 1 - lei-

Capi- tol	Sub- capi- tol	Pa- ra- graf	Gru- pa / Titlu	Ar- ti- col	Ali- ne- at	Denumire indicator	Credite de angajament	Credite bugetare		Angajamente bugetare	Angajamente legale	Plati efectuate	Angajamente legale de platit	Cheltuieli efective
								anuale aprobrate la finele perioadei de raportare	trimestriale cumulate					
A						B	1	2	3	4	5	6	7-5-6	8
5010						TOTAL CHELTUIELI DIN VENITURI PROPRII SI SUBVENTII		64.870	64.870	64.870	64.870	7.906	56.964	
7010						LOCUINTE, SERVICII SI DEZVOLTARE PUBLICA		64.870	64.870	64.870	64.870	7.906	56.964	
	50					Alte servicii in domeniile locuintelor, serviciilor si dezvoltarii comunale		64.870	64.870	64.870	64.870	7.906	56.964	
9900	10					EXCEDENT/DEFICIT		-64.870	-64.870			56.967		


PRIMARIA ZERIND

DETALIEREA CHELTUIELILOR
INSTITUTII PUBLICE FINANTATE DIN VENITURI PROPRII
SI SUBVENTII DIN BUGETUL LOCAL
30.06.2015

Pag. 2 - lei-

Capi- tol	Sub- capi- tol	Pa- ra- graf	Gru- pa / Titlu	Ar- ti- col	Ali- ne- at	Denumire indicator	Credite de angajament	Credite bugetare		Angajamente bugetare	Angajamente legale	Plati efectuate	Angajamente legale de platit	Cheltuieli efective
								anuale aprobate la finele perioadei de raportare	trimestriale cumulate					
A						B	1	2	3	4	5	6	7-5-6	8
5010						TOTAL CHELTUIELI DIN VENITURI PROPRII SI SUBVENTII		64.870	64.870	64.870	16.788	7.906	8.882	
		70				CHELTUIELI DE CAPITAL		64.870	64.870	64.870	16.788	7.906	8.882	
		71				TITLUL XIII ACTIVE NEFINANCIARE		64.870	64.870	64.870	16.788	7.906	8.882	
		71	01			Active fixe		64.870	64.870	64.870	16.788	7.906	8.882	
		71	01	30		Alte active fixe (inclusiv reparatii capitale)		64.870	64.870	64.870	16.788	7.906	8.882	
7010						LOCUINTE, SERVICII SI DEZVOLTARE PUBLICA		64.870	64.870	64.870	16.788	7.906	8.882	
		70				CHELTUIELI DE CAPITAL		64.870	64.870	64.870	16.788	7.906	8.882	
		71				TITLUL XIII ACTIVE NEFINANCIARE		64.870	64.870	64.870	16.788	7.906	8.882	
		71	01			Active fixe		64.870	64.870	64.870	16.788	7.906	8.882	
		71	01	30		Alte active fixe (inclusiv reparatii capitale)		64.870	64.870	64.870	16.788	7.906	8.882	
9900	10					EXCEDENT/DEFICIT		-64.870	-64.870			-7.906		

Conducatorul institutiei,



Conducatorul compartimentului
financiar-contabil





CONTUL DE EXECUTIE AL BUGETULUI LOCAL - VENITURI
SECTIUNEA DE FUNCTIONARE
30.06.2015

Capi- tol	Sub- capi- tol	Pa- ra- graf	Gru- pa / Titlu	Ar- ti- col	Ali- ne- at	Denumire indicator	Prevederi bugetare anuale aprobat la finele perioadei de raportare	Prevederi bugetare trimestriale cumulate	Drepturi constatate			Incasari realizate	Stingeri pe alte cai decat incasari	Drepturi constatate de incasat
									Total, din care:	din anii precedenti	din anul curent			
									3=4+5	4	5			
A						B	1	2	3=4+5	4	5	6	7	8=3-6-7
0001	02					TOTAL VENITURI-BUGET LOCAL	2.081.160	1.076.860	1.528.501	27.869	1.500.632	1.077.741	10.060	440.700
0002						I. VENITURI CURENTE	2.054.160	1.071.860	1.486.361	27.869	1.458.492	1.035.601	10.060	440.700
0003						A. VENITURI FISCALE	1.604.000	861.300	1.021.895	25.276	996.619	899.575	10.060	112.260
0004						A1. IMPOZIT PE VENIT, PROFIT SI CASTIGURI DIN CAPITAL.	711.000	357.000	418.707		418.707	418.707		
0300						A1.2 IMPOZIT PE VENIT, PROFIT SI CASTIGURI DIN CAPITAL DE LA PERSOANE FIZICE	711.000	357.000	418.707		418.707	418.707		
0302						IMPOZIT PE VENIT	16.000	8.000	6.755		6.755	6.755		
	18					Impozitul pe veniturile din transferul proprietatilor imobiliare din patrimoniul personal	16.000	8.000	6.755		6.755	6.755		
0402						COTE SI SUME DEFALCATE DIN IMPOZITUL PE VENIT	695.000	349.000	411.952		411.952	411.952		
	01					Cote defalcate din impozitul pe venit	69.000	35.000	38.693		38.693	38.693		
	04					Sume alocate din cotele defalcate din impozitul pe venit pentru echilibrarea bugetelor locale	626.000	314.000	373.259		373.259	373.259		
0700	02					A3 IMPOZITE SI TAXE PE PROPRIETATE	238.300	159.500	244.239	19.619	224.620	142.049	8.737	93.453
0702						IMPOZITE SI TAXE PE PROPRIETATE	238.300	159.500	244.239	19.619	224.620	142.049	8.737	93.453
	01					Impozit si taxa pe cladiri	29.100	16.000	30.322	4.084	26.238	18.145	1.002	11.175
	01					Impozit pe cladiri de la persoane fizice	22.300	12.000	23.622	4.070	19.552	12.369	1.002	10.251
	02					Impozit si taxa pe cladiri de la persoane juridice	6.800	4.000	6.700	14	6.686	5.776		924
	02					Impozit si taxa pe teren	204.700	140.900	211.106	15.535	195.571	121.093	7.735	82.278
	01					Impozit pe terenuri de la persoane								

Capi- tol	Sub- capi- tol	Pa- ra- graf	Gru- pa / Titlu	Ar- ti- col	Ali- ne- at	Denumire indicator	Prevederi bugetare anuale aprobrate la finele perioadei de raportare	Prevederi bugetare trimestriale cumulate	Drepturi constatate			Incasari realizate	Stingeri pe alte cal- decat incasari	Drepturi constatate de incasat
									Total, din care:	din anii precedenti	din anul curent			
A						B	1	2	3=4+5	4	5	6	7	8=3-6-7
1602						autorizarea utilizarii bunurilor sau pe desfasurare de activitati	500	400	800	100	700	595		205
1800	02					A6. ALTE IMPOZITE SI TAXE FISCALE	5.000	4.000	4.087		4.087	4.087		
1802						ALTE IMPOZITE SI TAXE FISCALE	5.000	4.000	4.087		4.087	4.087		
	50					Alte impozite si taxe	5.000	4.000	4.087		4.087	4.087		
2900	02					C. VENITURI NEFISCALE	450.160	210.560	464.466	2.593	461.873	136.026		328.440
3000						C1. VENITURI DIN PROPRIETATE	392.900	166.300	395.627		395.627	105.400		290.227
3002						VENITURI DIN PROPRIETATE	392.900	166.300	395.627		395.627	105.400		290.227
	05					Venituri din concesiuni si inchirieri	392.900	166.300	395.627		395.627	105.400		290.227
	30					Alte venituri din concesiuni si								
	30					inchirieri de catre institutiile publice	392.900	166.300	395.627		395.627	105.400		290.227
3300	02					C2. VANZARI DE BUNURI SI SERVICII	57.260	44.260	68.839	2.593	66.246	30.626		38.213
3302						VENITURI DIN PRESTARI DE SERVICII SI ALTE ACTIVITATI	42.000	42.000	58.247	756	57.491	23.811		34.436
	50					Alte venituri din prestari de servicii si alte activitati	42.000	42.000	58.247	756	57.491	23.811		34.436
3402						VENITURI DIN TAXE ADMINISTRATIVE, ELIBERARI PERMISE	3.000	2.000	1.395		1.395	1.395		
	02					Taxe extrajudiciare de timbru	3.000	2.000	1.395		1.395	1.395		
3502						AMENZI, PENALITATI SI CONFISCARI	27.000	15.000	16.316		16.316	16.316		
	01					Venituri din amenzi si alte sanctiuni aplicate potrivit dispozitiilor legale	27.000	15.000	16.316		16.316	16.316		
	02					Venituri din amenzi si alte sanctiuni aplicate de catre alte institutii de specialitate	27.000	15.000	16.316		16.316	16.316		
3602						DIVERSE VENITURI			7.972	1.837	6.135	4.195		3.777

Capi- tol	Sub- capi- tol	Pa- ra- graf	Gru- pa / Titlu	Ar- ti- col	Ali- nc- at	Denumire indicator	Prevederi bugetare anuale aprobat la finele perioadei de raportare	Prevederi bugetare trimestriale cumulate	Drepturi constatate			Incasari realizate	Stingeri pe alte cal- decat incasari	Drepturi constatate de incasat
									Total, din care:	din anii precedenti	din anul curent			
A						B	1	2	3=4+5	4	5	6	7	8=3-6-7
3602	06					Taxe speciale			7.419	1.837	5.582	3.642		3.777
	50					Alte venituri			553		553	553		
3702						TRANSFERURI VOLUNTARE, ALTELE DECAT SUBVENTILE	-14.740	-14.740	-15.091		-15.091	-15.091		
	03					Varsaminte din sectiunea de functionare pentru finantarea sectiunii de dezvoltare a bugetului local(cu semnul minus)	-14.740	-14.740	-15.091		-15.091	-15.091		
4000	02					III OPERATIUNI FINANCIARE			40.000		40.000	40.000		
4002						INCASARI DIN RAMBURSAREA IMPRUMUTURILOR ACORDATE			40.000		40.000	40.000		
	11					Sume din excedentul anului precedent pentru acoperirea golurilor temporare de casa ale sectiunii de functionare			40.000		40.000	40.000		
4100	02					IV. SUBVENTII	27.000	5.000	2.140		2.140	2.140		
4200						SUBVENTII DE LA ALTE NIVELE ALE ADMINISTRATIEI PUBLICE	27.000	5.000	2.140		2.140	2.140		
4202						SUBVENTII DE LA BUGETUL DE STAT	27.000	5.000	2.140		2.140	2.140		
	34					Subventii pentru acordarea ajutorului pentru incalzirea locuintei cu lemne, carbuni, combustibili petrolieri	27.000	5.000	2.140		2.140	2.140		

Conducatorul institutiei,

Conducatorul compartimentului
financiar-contabil

PRIMARIA ZERIND

CONTUL DE EXECUTIE AL BUGETULUI LOCAL - CHELTUIELI
SECTIUNEA DE FUNCTIONARE
30.06.2015

Pag. 1 - lei

Capi- tol	Sub- capi- tol	Pa- ra- graf	Gru- pa / Titlu	Ar- ti- col	Ali- ne- at	Denumire indicator	Credite de angajament	Credite bugetare		Angajamente bugetare	Angajamente legale	Plati efectuate	Angajamente legale de platit	Cheltuieli efective
								anuale aprobrate la finele perioadei de raportare	trimestriale cumulate					
A						B	1	2	3	4	5	6	7-5-6	8
5002						TOTAL CHELTUIELI		2.081.160	1.076.860	1.076.860	1.076.860	763.146	313.714	788.307
	01					CHELTUIELI CURENTE		1.911.160	1.076.860	1.076.860	1.076.860	763.146	313.714	788.307
	10					TITLUL I CHELTUIELI DE PERSONAL		773.000	480.750	480.750	480.750	424.928	55.822	422.585
	10	01				Cheltuieli salariale in bani		615.050	385.370	385.370	385.370	347.135	38.235	346.119
	10	01	01			Salarii de baza		530.710	327.950	327.950	327.950	299.018	28.932	298.211
	10	01	05			Sporuri pentru conditii de munca		21.000	13.000	13.000	13.000	8.479	4.521	8.040
	10	01	06			Alte sporuri		28.900	17.000	17.000	17.000	14.343	2.657	14.787
	10	01	11			Fond aferent platii cu ora		15.540	14.820	14.820	14.820	12.850	1.970	12.878
	10	01	12			Indemnizatii platite unor persoane din afara unitatii		18.900	12.600	12.600	12.600	12.445	155	12.183
	10	03				Contributii		157.950	95.380	95.380	95.380	77.793	17.587	76.466
	10	03	01			Contributii de asigurari sociale de stat		95.200	57.540	57.540	57.540	53.672	3.868	53.692
	10	03	02			Contributii de asigurari de somaj		3.800	2.330	2.330	2.330	1.675	655	1.672
	10	03	03			Contributii de asigurari sociale de sanatate		32.200	19.870	19.870	19.870	18.051	1.819	17.997
	10	03	04			Contributii de asigurari pentru accidente de munca si boli profesionale		1.250	900	900	900	532	368	533
	10	03	06			Contributii pentru concedii si indemnizatii		25.500	14.740	14.740	14.740	3.863	10.877	2.572
	20					TITLUL II BUNURI SI SERVICII		695.600	393.900	393.900	393.900	228.879	165.021	254.903
	20	01				Bunuri si servicii		364.500	203.800	203.800	203.800	144.464	59.336	155.377
	20	01	01			Furnituri de birou		14.000	9.800	9.800	9.800	5.728	4.072	5.940
	20	01	02			Materiale pentru curatenie		9.000	6.500	6.500	6.500	4.067	2.433	4.119
	20	01	03			Incalzit, iluminat si forta motrica		162.000	92.000	92.000	92.000	77.201	14.799	79.328
	20	01	04			Apa, canal si salubritate		13.000	7.000	7.000	7.000	2.562	4.438	2.498
	20	01	05			Carburanti si lubrifianti		65.000	33.000	33.000	33.000	16.515	16.485	16.358
	20	01	06			Piese de schimb		11.000	6.000	6.000	6.000	3.633	2.367	3.631

Capi- tol	Sub- capi- tol	Pa- ra- graf	Gru- pa / Titlu	Ar- ti- col	Ali- ne- at	Denumire Indicator	Credite de angajament	Credite bugetare		Angajamente bugetare	Angajamente legale	Plati efectuate	Angajamente legale de platit	Cheltuieli efective
								anuale aprobrate la finele perioadei de raportare	trimestriale cumulate					
A						B	1	2	3	4	5	6	7=5-6	8
			20	01	08	Posta, telecomunicatii, radio, tv, internet		38.500	20.500	20.500	20.500	16.482	4.018	17.879
			20	01	09	Materiale si prestari de servicii cu caracter functional		13.000	7.000	7.000	7.000	2.533	4.467	4.184
			20	01	30	Alte bunuri si servicii pentru intretinere si functionare		39.000	22.000	22.000	22.000	15.743	6.257	21.440
			20	02		Reparatii curente		35.000	10.000	10.000	10.000	7.260	2.740	7.261
			20	06		Deplasari, detasari, transferari		52.000	34.000	34.000	34.000	9.238	24.762	19.664
			20	06	01	Deplasari interne, detasari, transferari		52.000	34.000	34.000	34.000	9.238	24.762	19.664
			20	11		Carti, publicatii si materiale documentare		4.000	4.000	4.000	4.000	3.258	742	3.438
			20	13		Pregatire profesionala		12.000	7.000	7.000	7.000		7.000	
			20	14		Protectia muncii		10.000	5.000	5.000	5.000	3.950	1.050	4.260
			20	19		Contributii ale administratiei publice locale la realizarea unor lucrari si servicii de interes public local, in baza unor conventii sau contracte de asociere		5.100	2.100	2.100	2.100		2.100	
			20	24		Comisioane si alte costuri aferente imprumuturilor		8.000	4.000	4.000	4.000	3.873	127	3.867
			20	24	02	Comisioane si alte costuri aferente imprumuturilor interne		8.000	4.000	4.000	4.000	3.873	127	3.867
			20	30		Alte cheltuieli		205.000	124.000	124.000	124.000	56.836	67.164	61.036
			20	30	30	Alte cheltuieli cu bunuri si servicii		205.000	124.000	124.000	124.000	56.836	67.164	61.036
			30			TITLUL III DOBANZI		71.000	36.000	36.000	36.000	35.732	268	35.731
			30	01		Dobanzi aferente datoriei publice interne		71.000	36.000	36.000	36.000	35.732	268	35.731
			30	01	02	Dobanzi aferente creditelor interne garantate		71.000	36.000	36.000	36.000	35.732	268	35.731
			50			TITLUL V FONDURI DE REZERVA		110.250						

Capi- tol	Sub- capi- tol	Pa- ra- graf	Gru- pa / Titlu	Ar- ti- col	Ali- ne- at	Denumire indicator	Credite de angajament	Credite bugetare		Angajamente bugetare	Angajamente legale	Plati efectuate	Angajamente legale de platit	Cheltuieli efective
								anuale aprobat la finele perioadei de raportare	trimestriale cumulate					
A						B	I	2	3	4	5	6	7-5-6	8
			50	04		Fond de rezerva bugetara la dispozitia autoritatilor locale		110.250						
			55			TITLUL VII ALTE TRANSFERURI		55.000	55.000	55.000	55.000		55.000	
			55	01		A. Transferuri interne		55.000	55.000	55.000	55.000		55.000	
			55	01	18	Alte transferuri curente interne		55.000	55.000	55.000	55.000		55.000	
			57			TITLUL VIII ASISTENTA SOCIALA		158.310	88.210	88.210	88.210	57.504	30.706	58.986
			57	02		Ajutoare sociale		158.310	88.210	88.210	88.210	57.504	30.706	58.986
			57	02	01	Ajutoare sociale in numerar		158.310	88.210	88.210	88.210	57.504	30.706	58.986
			59			TITLUL XI ALTE CHELTUIELI		48.000	23.000	23.000	23.000	16.103	6.897	16.102
			59	11		Asociatii si fundatii		48.000	23.000	23.000	23.000	16.103	6.897	16.102
			79			OPERATIUNI FINANCIARE		170.000						
			81			TITLUL XVII RAMBURSARI DE CREDITE		170.000						
			81	02		Rambursari de credite interne		170.000						
			81	02	01	Rambursari de credite interne garantate		170.000						
5100	02					Partea I-a SERVICII PUBLICE GENERALE		740.810	423.110	423.110	423.110	259.983	163.127	267.818
5102						AUTORITATI PUBLICE SI ACTIUNI EXTERNE		630.560	423.110	423.110	423.110	259.983	163.127	267.818
			01			CHELTUIELI CURENTE		630.560	423.110	423.110	423.110	259.983	163.127	267.818
			10			TITLUL I CHELTUIELI DE PERSONAL		292.250	205.000	205.000	205.000	168.696	36.304	158.848
			10	01		Cheltuieli salariale in bani		228.650	164.600	164.600	164.600	134.974	29.626	131.015
			10	01	01	Salarii de baza		178.750	132.000	132.000	132.000	108.243	23.757	104.853
			10	01	05	Sporuri pentru conditii de munca		19.000	12.000	12.000	12.000	7.686	4.314	7.271
			10	01	06	Alte sporuri		12.000	8.000	8.000	8.000	6.600	1.400	6.708
			10	01	12	Indemnizatii platite unor persoane din afara unitatii		18.900	12.600	12.600	12.600	12.445	155	12.183
			10	03		Contributii		63.600	40.400	40.400	40.400	33.722	6.678	27.833
			10	03	01	Contributii de asigurari sociale de stat		33.000	22.000	22.000	22.000	19.669	2.331	19.218
			10	03	02	Contributii de asigurari de somaj		1.500	1.000	1.000	1.000	613	387	595

Capi- tol	Sub- capi- tol	Pa- ra- graf	Gru- pa / Titlu	Ar- ti- col	Ali- ne- at	Denumire indicator	Credite de angajament	Credite bugetare		Angajamente bugetare	Angajamente legale	Plati efectuate	Angajamente legale de platit	Cheltuieli efective
								anuale aprobate la finele perioadei de raportare	trimestriale cumulate					
A						B	I	2	3	4	5	6	7=5-6	8
						locale la realizarea unor lucrari si servicii de interes public local, in baza unor conventii sau contracte de asociere		3.600	2.100	2.100	2.100		2.100	
			20	30		Alte cheltuieli		87.000	67.000	67.000	67.000	9.000	58.000	10.219
			20	30	30	Alte cheltuieli cu bunuri si servicii		87.000	67.000	67.000	67.000	9.000	58.000	10.219
			57			TITLUL VIII ASISTENTA SOCIALA		33.210	33.210	33.210	33.210	14.200	19.010	14.200
			57	02		Ajutoare sociale		33.210	33.210	33.210	33.210	14.200	19.010	14.200
			57	02	01	Ajutoare sociale in numerar		33.210	33.210	33.210	33.210	14.200	19.010	14.200
5402						ALTE SERVICII PUBLICE GENERALE		110.250						
			01			CHELTUIELI CURENTE		110.250						
			50			TITLUL V FONDURI DE REZERVA		110.250						
			50	04		Fond de rezerva bugetara la dispozitia autoritatilor locale		110.250						
6000	02					Partea II-a APARARE, ORDINE PUBLICA SI SIGURANTA NATIONALA		8.000	5.000	5.000	5.000	1.575	3.425	1.575
6102						ORDINE PUBLICA SI SIGURANTA NATIONALA		8.000	5.000	5.000	5.000	1.575	3.425	1.575
			01			CHELTUIELI CURENTE		8.000	5.000	5.000	5.000	1.575	3.425	1.575
			20			TITLUL II BUNURI SI SERVICII		8.000	5.000	5.000	5.000	1.575	3.425	1.575
			20	01		Bunuri si servicii		8.000	5.000	5.000	5.000	1.575	3.425	1.575
			20	01	05	Carburanti si lubrifianti		3.000	2.000	2.000	2.000	317	1.683	317
			20	01	30	Alte bunuri si servicii pentru intretinere si functionare		5.000	3.000	3.000	3.000	1.258	1.742	1.258
6500	02					Partea III-a CHELTUIELI SOCIAL-CULTURALE		818.300	446.500	446.500	446.500	380.655	65.845	392.731
6502						INVATAMANT		556.000	328.500	328.500	328.500	299.872	28.628	310.341
			01			CHELTUIELI CURENTE		556.000	328.500	328.500	328.500	299.872	28.628	310.341
			10			TITLUL I CHELTUIELI DE PERSONAL		432.000	251.500	251.500	251.500	238.298	13.202	244.364
			10	01		Cheltuieli salariale in bani		347.300	201.770	201.770	201.770	197.486	4.284	199.293
			10	01	01	Salarii de baza		314.860	177.950	177.950	177.950	176.893	1.057	178.336


Capi- tol	Sub- capi- tol	Pa- ra- graf	Gru- pa / Titlu	Ar- ti- col	Ali- ne- at	Denumire indicator	Credite de angajament	Credite bugetare		Angajamente bugetare	Angajamente legale	Plati efectuate	Angajamente legale de platit	Cheltuieli efective
								anuale aprobat la finele perioadel de raportare	trimestriale cumulate					
A						B	I	2	3	4	5	6	7-5-6	8
			10	01	06	Alte sporuri		16.900	9.000	9.000	9.000	7.743	1.257	8.079
			10	01	11	Fond aferent platii cu ora		15.540	14.820	14.820	14.820	12.850	1.970	12.878
			10	03		Contributii		84.700	49.730	49.730	49.730	40.812	8.918	45.071
			10	03	01	Contributii de asigurari sociale de stat		55.700	32.340	32.340	32.340	31.685	655	31.977
			10	03	02	Contributii de asigurari de somaj		2.000	1.030	1.030	1.030	986	44	995
			10	03	03	Contributii de asigurari sociale de sanatate		18.000	10.670	10.670	10.670	10.269	401	10.363
			10	03	04	Contributii de asigurari pentru accidente de munca si boli profesionale		500	350	350	350	320	30	323
			10	03	06	Contributii pentru concedii si indemnizatii		8.500	5.340	5.340	5.340	-2.448	7.788	1.413
			20			TITLUL II BUNURI SI SERVICII		124.000	77.000	77.000	77.000	61.574	15.426	65.977
			20	01		Bunuri si servicii		93.000	58.000	58.000	58.000	50.994	7.006	54.183
			20	01	01	Furnituri de birou		2.500	1.500	1.500	1.500	1.393	107	1.393
			20	01	02	Materiale pentru curatenie		3.000	2.000	2.000	2.000	1.396	604	1.396
			20	01	03	Incalzit, iluminat si forta motrica		63.000	41.000	41.000	41.000	40.369	631	40.790
			20	01	04	Apa, canal si salubritate		2.000	1.000	1.000	1.000	94	906	152
			20	01	05	Carburanti si lubrifianti		6.000	3.000	3.000	3.000	2.740	260	3.204
			20	01	06	Piese de schimb		3.000	1.000	1.000	1.000		1.000	
			20	01	08	Posta, telecomunicatii, radio, tv, internet		4.500	2.500	2.500	2.500	1.438	1.062	1.723
			20	01	09	Materiale si prestari de servicii cu caracter functional		3.000	2.000	2.000	2.000	207	1.793	1.858
			20	01	30	Alte bunuri si servicii pentru intretinere si functionare		6.000	4.000	4.000	4.000	3.357	643	3.667
			20	06		Deplasari, detasari, transferari		15.000	10.000	10.000	10.000	3.855	6.145	4.579
			20	06	01	Deplasari interne, detasari, transferari		15.000	10.000	10.000	10.000	3.855	6.145	4.579

Capi- tol	Sub- capi- tol	Pa- ra- graf	Gru- pa / Titlu	Ar- ti- col	Ali- ne- at	Denumire indicator	Credite de angajament	Credite bugetare		Angajamente bugetare	Angajamente legale	Plati efectuate	Angajamente legale de platit	Cheltuieli efective
								anuale aprobat la finele perioadei de raportare	trimestriale cumulate					
A						B	I	2	3	4	5	6	7=5-6	8
			20	11		Carti, publicatii si materiale documentare		2.000	2.000	2.000	2.000	1.785	215	1.965
			20	14		Protectia muncii		4.000	2.000	2.000	2.000	1.550	450	1.860
			20	30		Alte cheltuieli		10.000	5.000	5.000	5.000	3.390	1.610	3.390
			20	30	30	Alte cheltuieli cu bunuri si servicii		10.000	5.000	5.000	5.000	3.390	1.610	3.390
						CULTURA, RECREERE SI RELIGIE		140.800	66.600	66.600	66.600	39.279	27.321	39.404
						CHELTUIELI CURENTE		140.800	66.600	66.600	66.600	39.279	27.321	39.404
						TITLUL I CHELTUIELI DE PERSONAL		18.200	9.000	9.000	9.000	8.119	881	8.244
			10	01		Cheltuieli salariale in bani		14.500	7.000	7.000	7.000	6.640	360	6.726
			10	01	01	Salarii de baza		12.500	6.000	6.000	6.000	5.847	153	5.957
			10	01	05	Sporuri pentru conditii de munca		2.000	1.000	1.000	1.000	793	207	769
			10	03		Contributii		3.700	2.000	2.000	2.000	1.479	521	1.518
			10	03	01	Contributii de asigurari sociale de stat		2.500	1.200	1.200	1.200	1.049	151	1.062
			10	03	02	Contributii de asigurari de somaj		100	100	100	100	35	65	36
			10	03	03	Contributii de asigurari sociale de sanatate		800	400	400	400	344	56	348
			10	03	04	Contributii de asigurari pentru accidente de munca si boli profesionale		100	100	100	100	12	88	12
			10	03	06	Contributii pentru concedii si indemnizatii		200	200	200	200	39	161	60
			20			TITLUL II BUNURI SI SERVICII		71.000	31.000	31.000	31.000	13.257	17.743	13.258
			20	01		Bunuri si servicii		38.000	19.000	19.000	19.000	2.375	16.625	2.376
			20	01	02	Materiale pentru curatenie		2.000	2.000	2.000	2.000	560	1.440	561
			20	01	03	Incalzit, iluminat si forta motrica		16.000	7.000	7.000	7.000		7.000	
			20	01	05	Carburanti si lubrifianti		20.000	10.000	10.000	10.000	1.815	8.185	1.815
			20	30		Alte cheltuieli		33.000	12.000	12.000	12.000	10.882	1.118	10.882
			20	30	30	Alte cheltuieli cu bunuri si servicii		33.000	12.000	12.000	12.000	10.882	1.118	10.882

Capi- tol	Sub- capi- tol	Pa- ra- graf	Gru- pa / Titlu	Ar- ti- col	Ali- ne- at	Denumire indicator	Credite de angajament	Credite bugetare		Angajamente bugetare	Angajamente legale	Plati efectuate	Angajamente legale de platit	Cheltuieli efective
								anuale aprobat la finele perioadei de raportare	trimestriale cumulate					
A						B	1	2	3	4	5	6	7=5-6	8
			57			TITLUL VIII ASISTENTA SOCIALA		3.600	3.600	3.600	3.600	1.800	1.800	1.800
			57	02		Ajutoare sociale		3.600	3.600	3.600	3.600	1.800	1.800	1.800
			57	02	01	Ajutoare sociale in numerar		3.600	3.600	3.600	3.600	1.800	1.800	1.800
			59			TITLUL XI ALTE CHELTUIELI		48.000	23.000	23.000	23.000	16.103	6.897	16.102
			59	11		Asociatii si fundatii		48.000	23.000	23.000	23.000	16.103	6.897	16.102
6802						ASIGURARI SI ASISTENTA SOCIALA		121.500	51.400	51.400	51.400	41.504	9.896	42.986
			01			CHELTUIELI CURENTE		121.500	51.400	51.400	51.400	41.504	9.896	42.986
			57			TITLUL VIII ASISTENTA SOCIALA		121.500	51.400	51.400	51.400	41.504	9.896	42.986
			57	02		Ajutoare sociale		121.500	51.400	51.400	51.400	41.504	9.896	42.986
			57	02	01	Ajutoare sociale in numerar		121.500	51.400	51.400	51.400	41.504	9.896	42.986
7000	02					Partea IV-a SERVICII SI DEZVOLTARE PUBLICA, LOCUINTE, MEDIU SI APE		170.050	87.250	87.250	87.250	69.116	18.134	74.372
7002						LOCUINTE, SERVICII SI DEZVOLTARE PUBLICA		108.550	57.250	57.250	57.250	39.116	18.134	44.372
			01			CHELTUIELI CURENTE		108.550	57.250	57.250	57.250	39.116	18.134	44.372
			10			TITLUL I CHELTUIELI DE PERSONAL		30.550	15.250	15.250	15.250	9.815	5.435	11.129
			10	01		Cheltuieli salariale in bani		24.600	12.000	12.000	12.000	8.035	3.965	9.085
			10	01	01	Salarii de baza		24.600	12.000	12.000	12.000	8.035	3.965	9.085
			10	03		Contributii		5.950	3.250	3.250	3.250	1.780	1.470	2.044
			10	03	01	Contributii de asigurari sociale de stat		4.000	2.000	2.000	2.000	1.269	731	1.435
			10	03	02	Contributii de asigurari de somaj		200	200	200	200	41	159	46
			10	03	03	Contributii de asigurari sociale de sanatate		1.400	800	800	800	418	382	472
			10	03	04	Contributii de asigurari pentru accidente de munca si boli profesionale		50	50	50	50	11	39	13
			10	03	06	Contributii pentru concedii si indemnizatii		300	200	200	200	41	159	78
			20			TITLUL II BUNURI SI SERVICII		78.000	42.000	42.000	42.000	29.301	12.699	33.243


Capi- tol	Sub- capi- tol	Pa- ra- graf	Gru- pa / Titlu	Ar- ti- col	Ali- ne- at	Denumire indicator	Credite de angajament	Credite bugetare		Angajamente bugetare	Angajamente legale	Plati efectuate	Angajamente legale de platit	Cheltuieli efective
								anuale aprobrate la finele perioadei de raportare	trimestriale cumulate					
A						B	1	2	3	4	5	6	7-5-6	8
						imprumuturilor interne		8.000	4.000	4.000	4.000	3.873	127	3.867
	30					TITLUL III DOBANZI		71.000	36.000	36.000	36.000	35.732	268	35.731
	30	01				Dobanzi aferente datoriei publice interne		71.000	36.000	36.000	36.000	35.732	268	35.731
	30	01	02			Dobanzi aferente creditelor interne garantate		71.000	36.000	36.000	36.000	35.732	268	35.731
	55					TITLUL VII ALTE TRANSFERURI		55.000	55.000	55.000	55.000		55.000	
	55	01				A. Transferuri interne		55.000	55.000	55.000	55.000		55.000	
	55	01	18			Alte transferuri curente interne		55.000	55.000	55.000	55.000		55.000	
	79					OPERATIUNI FINANCIARE		170.000						
	81					TITLUL XVII RAMBURSARI DE CREDITE		170.000						
	81	02				Rambursari de credite interne		170.000						
	81	02	01			Rambursari de credite interne garantate		170.000						
9902	96					excedent/deficit sect funct						314.595		

Conducatorul institutiei,


Conducatorul compartimentului
financiar-contabil


Capi- tol	Sub- capi- tol	Pa- ra- graf	Gru- pa / Titlu	Ar- ti- col	Ali- ne- at	Denumire indicator	Prevederi bugetare anuale aprobrate la finele perioadei de raportare	Prevederi bugetare trimestriale cumulate	Drepturi constatate			Incasari realizate	Stingeri pe alte cai decat incasari	Drepturi constatate de incasat
									Total, din care:	din anii precedenti	din anul curent			
A						B	1	2	3=4+5	4	5	6	7	8=3-6-7
4502						PREFINANTARI			948.846		948.846			948.846
	04					Fondul European Agricol de Dezvoltare Rurala			948.846		948.846			948.846
		01				Suma primite in contul platilor								
		01				efectuate in anul curent			948.846		948.846			948.846


Conducatorul institutiei,

Conducatorul compartimentului
financiar-contabil

Capi- tol	Sub- capi- tol	Pa- ra- graf	Gru- pa / Titlu	Ar- ti- col	Ali- ne- at	Denumire indicator	Credite de angajament	Credite bugetare		Angajamente bugetare	Angajamente legale	Plati efectuate	Angajamente legale de platit	Cheltuieli efective
								anuale aprobat la finele perioadei de raportare	trimestriale cumulate					
A						B	1	2	3	4	5	6	7-5-6	8
6000	02					capitale)								9.604
						Partea II-a APARARE, ORDINE PUBLICA SI SIGURANTA NATIONALA		300.000	300.000	300.000	300.000		300.000	
6102						ORDINE PUBLICA SI SIGURANTA NATIONALA		300.000	300.000	300.000	300.000		300.000	
						CHELTUIELI CURENTE		300.000	300.000	300.000	300.000		300.000	
						TITLUL VIII PROIECTE CU FINANTARE DIN FONDURI EXTERNE NERAMBURSABILE (FEN)								
						POSTADERARE		300.000	300.000	300.000	300.000		300.000	
						56 04 Programe din Fondul European Agricol de Dezvoltare Rurala (FEADR)		300.000	300.000	300.000	300.000		300.000	
						56 04 02 Finantarea externa nerambursabila		300.000	300.000	300.000	300.000		300.000	
6500	02					Partea III-a CHELTUIELI SOCIAL-CULTURALE		100.000	100.000	100.000	100.000	39.229	60.771	54.491
6702						CULTURA, RECREERE SI RELIGIE		100.000	100.000	100.000	100.000	39.229	60.771	54.491
						70 CHELTUIELI DE CAPITAL		100.000	100.000	100.000	100.000	39.229	60.771	54.491
						71 TITLUL XIII ACTIVE NEFINANCIARE		100.000	100.000	100.000	100.000	39.229	60.771	54.491
						71 03 Reparatii capitale aferente activelor fixe		100.000	100.000	100.000	100.000	39.229	60.771	54.491
7000	02					Partea IV-a SERVICII SI DEZVOLTARE PUBLICA, LOCUINTE, MEDIU SI APE		202.000	202.000	202.000	202.000	8.882	193.118	
7002						LOCUINTE, SERVICII SI DEZVOLTARE PUBLICA		202.000	202.000	202.000	202.000	8.882	193.118	
						70 CHELTUIELI DE CAPITAL		202.000	202.000	202.000	202.000	8.882	193.118	
						71 TITLUL XIII ACTIVE NEFINANCIARE		202.000	202.000	202.000	202.000	8.882	193.118	
						71 01 Active fixe		202.000	202.000	202.000	202.000	8.882	193.118	
						71 01 30 Alte active fixe (inclusiv reparatii capitale)		202.000	202.000	202.000	202.000	8.882	193.118	
8000	02					Partea V-a ACTIUNI ECONOMICE		778.470	778.470	778.470	778.470	424.020	354.450	2.414.190
8402						TRANSPORTURI		778.470	778.470	778.470	778.470	424.020	354.450	2.414.190
						01 CHELTUIELI CURENTE		161.000	161.000	161.000	161.000	156.546	4.454	9.633

Capi- tol	Sub- capi- tol	Pa- ra- graf	Gru- pa / Titlu	Ar- ti- col	Ali- ne- at	Denumire indicator	Credite de angajament	Credite bugetare		Angajamente bugetare	Angajamente legale	Plati efectuate	Angajamente legale de platit	Cheltuieli efective
								anuale aprobrate la finele perioadei de raportare	trimestriale cumulate					
A						B	1	2	3	4	5	6	7-5-6	8
			55			TITLUL VII ALTE TRANSFERURI		110.000	110.000	110.000	110.000	105.957	4.043	9.633
			55	01		A. Transferuri interne		110.000	110.000	110.000	110.000	105.957	4.043	9.633
			55	01	13	Programe de dezvoltare		110.000	110.000	110.000	110.000	105.957	4.043	9.633
			56			TITLUL VIII PROIECTE CU FINANTARE DIN FONDURI EXTERNE NERAMBURSABILE (FEN)								
						POSTADERARE		51.000	51.000	51.000	51.000	50.589	411	
			56	04		Programe din Fondul European Agricol de Dezvoltare Rurala (FEADR)		51.000	51.000	51.000	51.000	50.589	411	
			56	04	02	Finantarea externa nerambursabila		51.000	51.000	51.000	51.000	50.589	411	
			70			CHELTUIELI DE CAPITAL		617.470	617.470	617.470	617.470	267.474	349.996	2.404.557
			71			TITLUL XIII ACTIVE NEFINANCIARE		617.470	617.470	617.470	617.470	267.474	349.996	2.404.557
			71	01		Active fixe		617.470	617.470	617.470	617.470	267.474	349.996	2.404.557
			71	01	30	Alte active fixe (inclusiv reparatii capitale)		617.470	617.470	617.470	617.470	267.474	349.996	2.404.557
9902	97					excedent/deficit sect dezv		-617.760	-617.760			560		

Conducatorul institutiei,


Conducatorul compartimentului
financiar-contabil

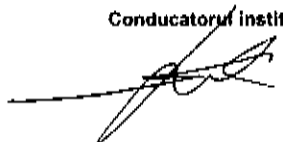

PRIMARIA ZERIND

DETALIAREA CHELTUIELILOR
INSTITUTII PUBLICE FINANTATE DIN VENITURI PROPRII
SI SUBVENTII DIN BUGETUL LOCAL
SECTIUNEA DE DEZVOLTARE
30.08.2015

Pag. 1 - lci-

Capi- tol	Sub- capi- tol	Pa- ra- graf	Cru- pa / Titlu	Ar- ti- col	Ali- ne- at	Denumire indicator	Credite de angajament	Credite bugetare		Angajamente bugetare	Angajamente legale	Plati efectuate	Angajamente legale de platit	Cheltuieli efective
								anuale aprobrate la finele perioadei de raportare	trimestriale cumulate					
A						B	1	2	3	4	5	6	7=5-6	8
5010						TOTAL CHELTUIELI DIN VENITURI PROPRII SI SUBVENTII		64.870	64.870	64.870	64.870	7.906	56.964	
		70				CHELTUIELI DE CAPITAL		64.870	64.870	64.870	64.870	7.906	56.964	
		71				TITLUL XIII ACTIVE NEFINANCIARE		64.870	64.870	64.870	64.870	7.906	56.964	
		71	01			Active fixe		64.870	64.870	64.870	64.870	7.906	56.964	
		71	01	30		Alte active fixe (inclusiv reparatii capitale)		64.870	64.870	64.870	64.870	7.906	56.964	
7010						LOCUINTE, SERVICII SI DEZVOLTARE PUBLICA		64.870	64.870	64.870	64.870	7.906	56.964	
		70				CHELTUIELI DE CAPITAL		64.870	64.870	64.870	64.870	7.906	56.964	
		71				TITLUL XIII ACTIVE NEFINANCIARE		64.870	64.870	64.870	64.870	7.906	56.964	
		71	01			Active fixe		64.870	64.870	64.870	64.870	7.906	56.964	
		71	01	30		Alte active fixe (inclusiv reparatii capitale)		64.870	64.870	64.870	64.870	7.906	56.964	
9910	97					excedent/deficit sect dezv		-64.870	-64.870			56.967		

Conducatorul institutiei,



Conducatorul compartimentului
financiar-contabil

